

Man Funds plc - Man RI Global Sustainable Future Class I BRL USD H

Categoria Morningstar™

Azionari Altri Settori

Benchmark Morningstar
Not Categorized
Usato nel Report
Benchmark Dichiarato

MSCI World NR EUR

Morningstar Rating™

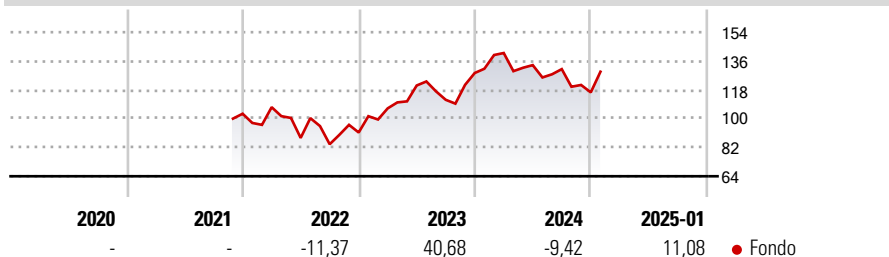
Senza rating

Obiettivo d'Investimento Dichiarato

The Portfolio's investment objective is implemented by investing substantially all of its assets in companies that contribute to the SDGs, predominantly focussing on companies that contribute to the following SDGs: (i) Gender equality (SDG5); (ii) Industry, innovation and infrastructure (SDG9); (iii) Responsible consumption and production (SDG12); and (iv) Climate action (SDG13).

Misure di Rischio

3Y Alpha	-	3Y Sharpe Ratio	0,42
3Y Beta	-	3Y Std Dev	23,48
3Y R-Squared	-	3Y Risk	-
3Y Info Ratio	-	5Y Risk	-
3Y Tracking Error	-	10Y Risk	-

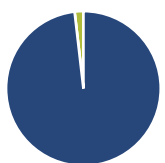
Rendimenti

Rend. Cumulati %

Periodo	Rend. Cumulati %
3-Mesi	6,70
6-Mesi	11,44
1-Anno	-2,95
3-Anni Ann.ti	11,88
5-Anni Ann.ti	-
10-Anni Ann.ti	-

Rendimenti aggiornati al 07/02/2025

Rendimenti

Periodo	Q1	Q2	Q3	Q4
Trimestrali %				
2025	-	-	-	-
2024	9,71	-5,35	-1,89	-11,09
2023	16,50	13,43	-7,41	14,99
2022	3,96	-17,90	-4,49	8,73
2021	-	-	-	-

Portafoglio 31/12/2024


Asset Allocation %	Netta
● Azioni	98,17
● Obbligazioni	0,00
● Liquidità	1,83
● Altro	0,00

Style Box
Azionaria


Value Blend Growth

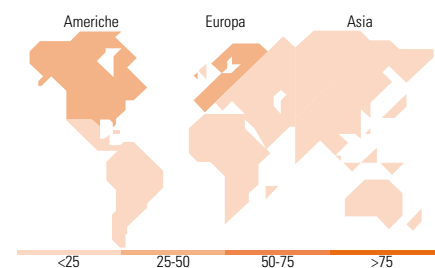
Style

Mkt Cap %

Mkt Cap	Fondo
Giant	53,86
Large	24,69
Medium	21,45
Small	0,00
Micro	0,00

Capitalizzazione media di mercato

Media di mercato	Fondo
Ave Mkt Cap USD	163.150,27


Titoli principali

Nome	Settore	%
Microsoft Corp	Software	8,70
SAP SE	Software	6,64
Eli Lilly and Co	Farmaceutici	6,30
Novo Nordisk AS Class B	Farmaceutici	6,09
Edwards Lifesciences Corp	Farmaceutici	4,28
S&P Global Inc	Software	4,07
Adyen NV	Software	4,01
ASML Holding NV	Software	3,83
Rational AG	Software	3,71
Intuitive Surgical Inc	Software	3,57
% Primi 10 Titoli sul Patrimonio		51,21
Numero Complessivo di Titoli Azionari		30
Numero Complessivo di Titoli Obbligazionari		0

Distribuzione Settoriale %

Settore	Fondo
Ciclico	19,34
Materie Prime	4,87
Beni di Consumo Ciclici	5,47
Finanza	8,99
Immobiliare	-
Sensibile	50,15
Telecomunicazioni	-
Energia	-
Beni Industriali	11,76
Tecnologia	38,38
Difensivo	30,52
Beni Difensivi	-
Salute	30,52
Servizi di Pubblica Utilità	-

Ripartizione Geografica %

Geografia	Fondo
America	47,51
Stati Uniti	47,51
Canada	0,00
America Latina e Centrale	0,00
Europa	49,37
Regno Unito	5,14
Europa Occidentale - Euro	29,08
Europa Occidentale - Non Euro	15,15
Europa dell'Est	0,00
Africa	0,00
Medio Oriente	0,00
Asia	3,11
Giappone	0,00
Australasia	0,00
Asia - Paesi Sviluppatti	3,11
Asia - Emergente	0,00

Anagrafica

Società di Gestione	Man Group Plc	Patrimonio Classe (Mln)	1,86 USD	Investimento Min. Ingresso	1.000.000 USD
Telefono	+44 (0) 20 7144 100	(06/02/2025)		Investimento Min. Successivo	-
Web	https://www.man.com/	Domicilio	IRLANDA	T.E.R.	0,99%
Data di Partenza	04/11/2021	Valuta del Fondo	USD	Spese correnti	0,98%
Nome del Gestore	Rory Powe	UCITS	Si	Commissione di incentivo	-
Data Inizio Gestione	18/12/2014	Inc/Acc	Acc		
NAV (07/02/2025)	USD 115,69	ISIN	IE00BNXH7B80		
Patrimonio Netto (Mln)	5,60 USD				

(31/12/2024)