

Neuberger Berman Global Sustainable Equity Fund GBP I Accumulating Class -

Categoria Morningstar™

Unhedged Large Cap Growth

Benchmark Morningstar

Morningstar Global Growth Target Market

Benchmark Dichiarato

MSCI World NR USD

Morningstar Rating™

★★

Exposure NR USD

Usato nel Report

Obiettivo d'Investimento Dichiarato

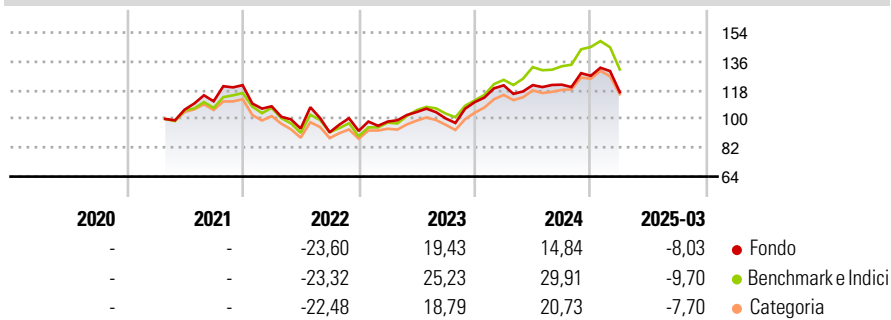
The Portfolio aims to achieve a minimum excess annualised return of 2% over the Benchmark before fees over a 3-5 year investment horizon from investing primarily in a portfolio of global equity holdings that comply with the Sustainable Criteria. The Portfolio will seek to achieve its objective by investing primarily in equity securities that are listed or traded on Recognised Markets globally (which may include Emerging Market Countries) and issued by companies across all market capitalisations and industrial sectors.

Misure di Rischio

3Y Alpha	-4,02	3Y Sharpe Ratio	0,09
3Y Beta	1,08	3Y Std Dev	17,93
3Y R-Squared	94,58	3Y Risk	+Med
3Y Info Ratio	-0,87	5Y Risk	-
3Y Tracking Error	4,91	10Y Risk	-

Basati su Morningstar Global Growth Target Market Exposure NR USD (dove applicabile)

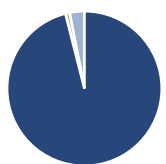
Rendimenti



Rend. Cumulati %	Fondo	Bmk	Cat	Rendimenti Trimestrali %	Q1	Q2	Q3	Q4
3-Mesi	-16,86	-18,27	-15,32	2025	-8,03	-	-	-
6-Mesi	-12,74	-12,13	-10,67	2024	9,47	0,11	0,25	4,53
1-Anno	-8,72	-1,77	-3,93	2023	6,30	6,05	-3,83	10,17
3-Anni Ann.ti	0,40	4,57	2,04	2022	-10,91	-12,87	-2,51	0,96
5-Anni Ann.ti	-	-	-	2021	-	-	4,91	9,08
10-Anni Ann.ti	-	-	-					

Rendimenti aggiornati al 16/04/2025

Portafoglio 28/02/2025



Asset Allocation %	Netta
● Azioni	96,03
● Obbligazioni	0,00
● Liquidità	0,87
● Altro	3,09

Style Box

Azionaria

Capitalizz.	Value	Blend	Growth
Large			
Mid			
Small			

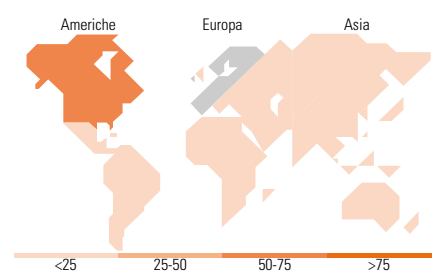
Style

Mkt Cap %

Fondo	Fondo
Giant	53,37
Large	33,05
Medium	12,59
Small	0,98
Micro	0,00

Capitalizzazione media di mercato

Fondo	Fondo
Ave Mkt Cap USD	246,042,81



Titoli principali

Nome	Settore	%
Microsoft Corp	Software	7,70
Amazon.com Inc	E-commerce	5,62
NVIDIA Corp	Semiconduttori	4,96
Alphabet Inc Class A	Software	4,91
Netflix Inc	Media	3,29
3i Group Ord	Finanza	3,07
Nasdaq Inc	Finanza	2,81
Brown & Brown Inc	Finanza	2,75
Adyen NV	Finanza	2,42
Nestle SA	Alimentari	2,39
% Primi 10 Titoli sul Patrimonio		39,92
Numero Complessivo di Titoli Azionari		44
Numero Complessivo di Titoli Obbligazionari		0

Distribuzione Settoriale %

Fondo	Fondo
Ciclico	30,43
Materie Prime	-
Beni di Consumo Ciclici	11,87
Finanza	17,03
Immobiliare	1,53
Sensibile	46,66
Telecomunicazioni	12,03
Energia	-
Beni Industriali	6,05
Tecnologia	28,58
Difensivo	22,91
Beni Difensivi	6,98
Salute	15,93
Servizi di Pubblica Utilità	-

Ripartizione Geografica %

Fondo	Fondo
America	70,29
Stati Uniti	70,29
Canada	0,00
America Latina e Centrale	0,00
Europa	26,25
Regno Unito	1,61
Europa Occidentale - Euro	10,41
Europa Occidentale - Non Euro	14,23
Europa dell'Est	0,00
Africa	0,00
Medio Oriente	0,00
Asia	3,46
Giappone	1,82
Australasia	0,00
Asia - Paesi Sviluppati	1,64
Asia - Emergente	0,00

Anagrafica

Società di Gestione	Neuberger Berman Asset Management Ireland Limited	Patrimonio Classe (Mln)	3,17 GBP	Investimento Min. Ingresso	1.000.000 GBP
Telefono	-	Domicilio	IRLANDA	Investimento Min. Successivo	-
Web	-	Valuta del Fondo	GBP	T.E.R.	0,74%
Data di Partenza	06/04/2021	UCITS	Si	Spese correnti	0,75%
Nome del Gestore	-	Inc/Acc	Acc	Commissione di incentivo	-
Data Inizio Gestione	24/02/2021	ISIN	IE00BMG4Q459		
NAV (16/04/2025)	GBP 11,10				

Neuberger Berman Global Sustainable Equity Fund GBP I Accumulating Class -

Patrimonio Netto (Mln)

126,45 USD

Unhedged
