

FI Institutional Emerging Markets Equity Selection Class A

Categoria Morningstar™

Azionari Paesi Emergenti

Benchmark Morningstar

Morningstar Emerging Markets Target

Market Exposure NR USD

Usato nel Report

Benchmark Dichiarato

MSCI EM NR USD

Morningstar Rating™

Senza rating

Obiettivo d'Investimento Dichiarato

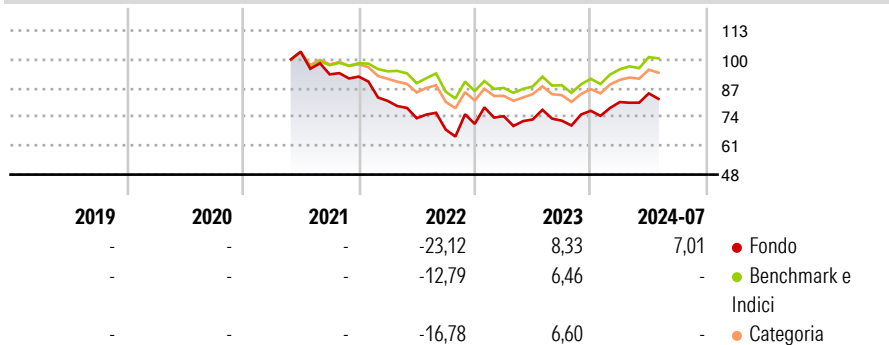
L'obiettivo di investimento del Fondo consiste nel conseguire un risultato superiore all'Indice MSCI Emerging Markets. Il Fondo investe almeno l'80% delle sue attività totali in azioni e titoli legati ad azioni di società costituite in paesi inclusi nel Parametro di riferimento, fino al 10% delle sue attività totali in azioni non quotate.

Misure di Rischio

3Y Alpha	-4,32	3Y Sharpe Ratio	-0,29
3Y Beta	1,30	3Y Std Dev	18,08
3Y R-Squared	93,50	3Y Risk	-
3Y Info Ratio	-0,83	5Y Risk	-
3Y Tracking Error	7,49	10Y Risk	-

Basati su Morningstar Emerging Markets Target Market Exposure NR USD (dove applicabile)

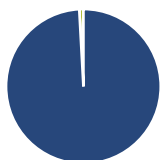
Rendimenti



Rend. Cumulati %	Fondo	Bmk	Cat	Rendimenti Trimestrali %	Q1	Q2	Q3	Q4
3-Mesi	-3,44	6,38	6,62	2026	-	-	-	-
6-Mesi	3,33	12,35	13,62	2025	-	-	-	-
1-Anno	10,81	40,23	41,55	2024	5,14	4,83	-	-
3-Anni Ann.ti	-5,77	17,52	16,91	2023	4,91	-1,99	-0,75	6,15
5-Anni Ann.ti	-	-	-	2022	-11,88	-9,61	-7,00	3,77
10-Anni Ann.ti	-	-	-					

Rendimenti aggiornati al 14/08/2024

Portafoglio 28/02/2026



Asset Allocation %

- Azioni
- Obbligazioni
- Liquidità
- Altro

Netta

99,14
0,00
0,86
0,00

Style Box Azionaria

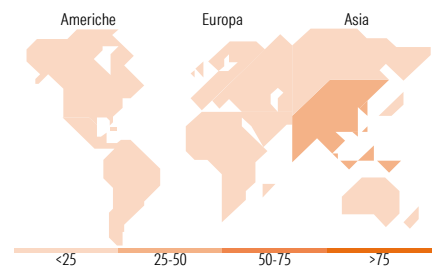


Mkt Cap %

Fondo
Giant 75,56
Large 17,80
Medium 6,63
Small 0,01
Micro 0,00

Capitalizzazione media di mercato

Fondo
Ave Mkt Cap USD 121.465,21



Titoli principali

Nome	Settore	%
Taiwan Semiconductor...	Microelettronica	9,77
Samsung Electronics Co Ltd	Microelettronica	8,70
SK Hynix Inc	Microelettronica	5,16
Tencent Holdings Ltd	Software	4,82
Hyundai Motor Co	Automobili	3,61
Alibaba Group Holding Ltd ADR	Software	3,58
CMOC Group Ltd Class H	Miniere	3,03
Delta Electronics Inc	Microelettronica	2,60
Itau Unibanco Holding SA ADR	Banca	2,42
ASE Technology Holding Co...	Microelettronica	2,12
% Primi 10 Titoli sul Patrimonio		45,81
Numero Complessivo di Titoli Azionari		67
Numero Complessivo di Titoli Obbligazionari		0

Distribuzione Settoriale %

	Fondo
Ciclico	44,99
Materie Prime	6,97
Beni di Consumo Ciclici	14,98
Finanza	23,04
Immobiliare	-
Sensibile	50,98
Telecomunicazioni	5,64
Energia	4,23
Beni Industriali	9,30
Tecnologia	31,81
Difensivo	4,03
Beni Difensivi	0,93
Salute	2,31
Servizi di Pubblica Utilità	0,79

Ripartizione Geografica %

	Fondo
America	12,56
Stati Uniti	0,00
Canada	0,00
America Latina e Centrale	12,56
Europa	9,18
Regno Unito	0,00
Europa Occidentale - Euro	0,95
Europa Occidentale - Non Euro	0,00
Europa dell'Est	4,14
Africa	2,52
Medio Oriente	1,57
Asia	78,26
Giappone	0,00
Australasia	0,00
Asia - Paesi Sviluppati	41,01
Asia - Emergente	37,25

Anagrafica

Società di Gestione	Fisher Investments	Patrimonio Classe (Mln)	0,01 USD	Investimento Min. Ingresso	-
Telefono	(800) 851-8845	(14/08/2024)		Investimento Min. Successivo	-
Web	institutional.fisherinvestments.com/en-us	Domicilio	IRLANDA	T.E.R.	-
Data di Partenza	04/05/2021	Valuta del Fondo	USD	Spese correnti	1,90%
Nome del Gestore	-	UCITS	Si	Commissione di incentivo	-
Data Inizio Gestione	29/04/2015	Inc/Acc	Acc		
NAV (14/08/2024)	USD 73,48	ISIN	IE00BYQG8501		

FI Institutional Emerging Markets Equity Selection Class A

Patrimonio Netto (Mln)

118,94 USD

(28/02/2026)