

DWS Invest Critical Technologies PFC

Categoria Morningstar™

Azionari Settore Beni Industriali

Benchmark Morningstar

Morningstar Global Basic Materials Target N/A

Market Exposure NR USD

Usato nel Report

Benchmark Dichiarato

N/A

Morningstar Rating™

★★★

Obiettivo d'Investimento Dichiarato

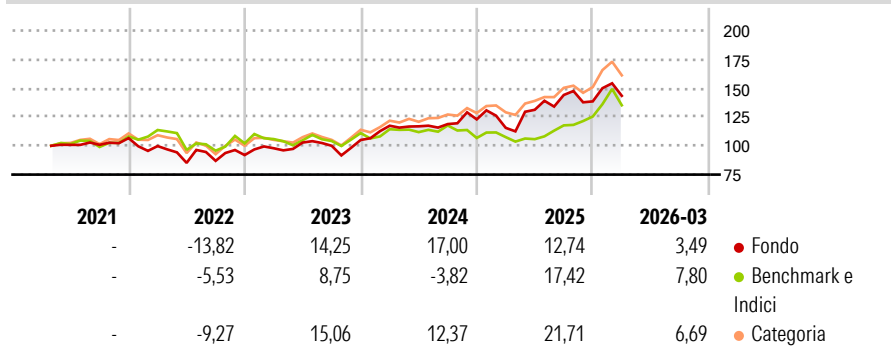
The objective of the investment policy of the fund is to achieve long term capital appreciation. The sub-fund management considers companies with economic activities in the entire value chain of solutions of the following segments being considered as critical to national goals such as defense, security, economic growth or public safety: Robotics & Advanced Manufacturing, Cybersecurity, Artificial Intelligence & Semiconductors, Energy & Infrastructure, Defense & Space, as qualitatively assessed by the sub-fund management using fundamental analysis.

Misure di Rischio

3Y Alpha	6,69	3Y Sharpe Ratio	0,63
3Y Beta	0,73	3Y Std Dev	18,11
3Y R-Squared	46,88	3Y Risk	Med
3Y Info Ratio	0,35	5Y Risk	-
3Y Tracking Error	14,84	10Y Risk	-

Basati su Morningstar Global Basic Materials Target Market Exposure NR USD (dove applicabile)

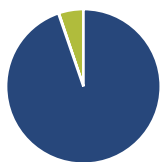
Rendimenti



Rend. Cumulati %	Fondo	Bmk	Cat	Rendimenti Trimestrali %	Q1	Q2	Q3	Q4
3-Mesi	-0,47	-1,66	-1,19	2026	3,49	-	-	-
6-Mesi	1,93	17,21	9,30	2025	-5,99	13,59	9,79	-3,84
1-Anno	32,51	34,32	34,75	2024	11,78	-0,43	1,66	3,40
3-Anni Ann.ti	16,14	10,10	19,24	2023	6,46	5,07	-2,74	5,02
5-Anni Ann.ti	8,38	6,57	10,91	2022	-6,47	-14,64	2,10	5,74
10-Anni Ann.ti	-	-	-					

Rendimenti aggiornati al 29/04/2026

Portafoglio 28/02/2026



Asset Allocation %

- Azioni
- Obbligazioni
- Liquidità
- Altro

Netta

Azioni	94,74
Obbligazioni	0,09
Liquidità	5,17
Altro	0,00

Style Box Azionaria

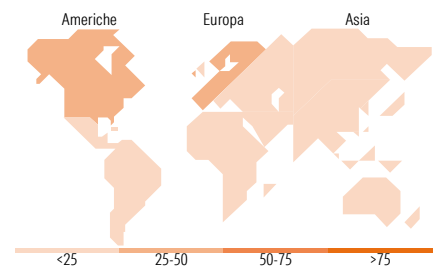


Mkt Cap %

Fondo	32,32
Giant	34,79
Large	27,04
Medium	5,75
Small	0,10

Capitalizzazione media di mercato

Fondo	63.420,7
Ave Mkt Cap EUR	7



Titoli principali

Nome	Settore	%
RENK Group AG	Industria	4,28
Deutsche Managed Euro Z EUR...	Obbligazioni	4,17
Rheinmetall AG	Industria	3,97
Siemens Energy AG Ordinary...	Industria	2,93
Broadcom Inc	Tecnologia	2,46
NVIDIA Corp	Tecnologia	2,37
Taiwan Semiconductor...	Tecnologia	2,21
BAE Systems PLC	Industria	2,20
Leonardo SpA Az nom Post...	Industria	2,06
Rolls-Royce Holdings PLC	Industria	1,84
% Primi 10 Titoli sul Patrimonio		28,48
Numero Complessivo di Titoli Azionari		90
Numero Complessivo di Titoli Obbligazionari		0

Distribuzione Settoriale %

	Fondo
Ciclico	3,30
Materie Prime	1,76
Beni di Consumo Ciclici	1,54
Finanza	-
Immobiliare	-
Sensibile	89,78
Telecomunicazioni	0,44
Energia	-
Beni Industriali	68,40
Tecnologia	20,93
Difensivo	6,92
Beni Difensivi	-
Salute	-
Servizi di Pubblica Utilità	6,92

Ripartizione Geografica %

	Fondo
America	45,85
Stati Uniti	44,91
Canada	0,26
America Latina e Centrale	0,68
Europa	43,74
Regno Unito	4,98
Europa Occidentale - Euro	32,56
Europa Occidentale - Non Euro	4,37
Europa dell'Est	1,82
Africa	0,00
Medio Oriente	0,00
Asia	10,40
Giappone	5,02
Australasia	0,00
Asia - Paesi Sviluppati	2,98
Asia - Emergente	2,40

Anagrafica

Società di Gestione	DWS Investment S.A.	Patrimonio Classe (Mln)	26,48 EUR	Investimento Min. Ingresso	-
Telefono	+352 42101-1	(29/04/2026)		Investimento Min. Successivo	-
Web	www.dws.lu	Domicilio	LUSSEMBURGO	T.E.R.	2,89%
Data di Partenza	28/04/2021	Valuta del Fondo	EUR	Spese correnti	2,86%
Nome del Gestore	Madeleine Ronner	UCITS	Si	Commissione di incentivo	-
Data Inizio Gestione	01/03/2023	Inc/Acc	Acc		
NAV (29/04/2026)	EUR 149,27	ISIN	LU2092852313		
Patrimonio Netto (Mln)	194,60 EUR				

(28/02/2026)

© 2026 Morningstar Italia. Tutti i diritti sono riservati. Le informazioni qui contenute: (1) sono proprietà di Morningstar, (2) non possono essere copiate, (3) non costituiscono consiglio di investimento; (4) sono fornite con scopi informativi; (5) sono ritenute attendibili da Morningstar che, pertanto, ne garantisce il maggior grado di accuratezza e completezza possibile, fatto salvo il caso in cui queste Le siano state fornite in modo errato e/o non completo dalle relative società prodotte; (6) sono estratte dai dati del fondo disponibili e riferiti a date temporali diverse. Morningstar non è responsabile per qualunque danno o perdita derivante da qualunque uso delle informazioni e chi visiona tali informazioni sarà responsabile dell'uso che andrà a farne. Non vi è naturalmente garanzia alcuna che i risultati del passato trovino un riscontro nel futuro.