

T. Rowe Price Funds SICAV - Global Technology Equity Fund Qh EUR 0

Categoria Morningstar™

Azionari Altri Settori

Benchmark Morningstar

Not Categorized
Usato nel Report

Benchmark Dichiarato

MSCI ACWI/Information Technology NR
USD

Morningstar Rating™

Senza rating

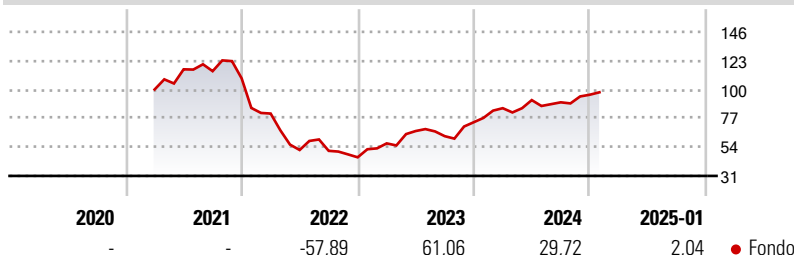
Obiettivo d'Investimento Dichiarato

Incrementare il valore delle sue azioni nel lungo periodo tramite l'incremento del valore dei suoi investimenti. Il fondo investe principalmente in un portafoglio diversificato di azioni di società di sviluppo o utilizzo di tecnologie, con enfasi sulle società leader del settore tecnologico globale. Le società possono essere ubicate ovunque nel mondo, inclusi i mercati emergenti. Il fondo può utilizzare strumenti derivati a fini di copertura e di efficiente gestione del portafoglio.

Misure di Rischio

3Y Alpha	-	3Y Sharpe Ratio	0,22
3Y Beta	-	3Y Std Dev	27,64
3Y R-Squared	-	3Y Risk	-
3Y Info Ratio	-	5Y Risk	-
3Y Tracking Error	-	10Y Risk	-

Rendimenti



Rend. Cumulati %

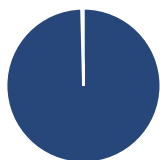
3-Mesi	Fondo	6,86
6-Mesi	18,62	
1-Anno	21,71	
3-Anni Ann.ti	4,65	
5-Anni Ann.ti	-	
10-Anni Ann.ti	-	

Rendimenti aggiornati al 04/02/2025

Rendimenti

	Q1	Q2	Q3	Q4
Trimestrali %				
2025	-	-	-	-
2024	15,19	7,57	-1,92	6,74
2023	24,26	17,29	-6,13	17,73
2022	-25,81	-35,99	-1,32	-10,13
2021	-	16,10	-1,26	-5,02

Portafoglio 31/12/2024



Asset Allocation %

● Azioni	99,61
● Obbligazioni	0,00
● Liquidità	0,39
● Altro	0,00

Style Box

Azionaria

	Large	Mid	Small
Value			
Blend			
Growth			

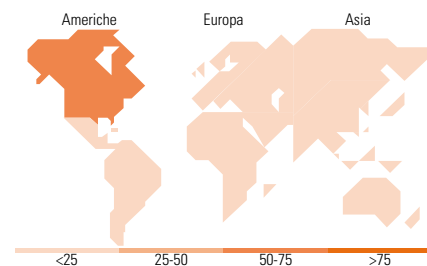
Stile

Mkt Cap %

Giant	Fondo	58,13
Large	23,52	
Medium	14,03	
Small	4,32	
Micro	0,00	

Capitalizzazione media di mercato

Ave Mkt Cap USD	Fondo	299.626,77
-----------------	-------	------------



Titoli principali

Nome	Settore	%
Apple Inc		9,65
NVIDIA Corp		9,44
Microsoft Corp		8,86
Taiwan Semiconductor...		7,53
Broadcom Inc		4,74
SAP SE		3,75
ASML Holding NV		3,57
Advanced Micro Devices Inc		3,56
ServiceNow Inc		2,86
Shopify Inc Registered Shs...		2,60
% Primi 10 Titoli sul Patrimonio		56,56
Numero Complessivo di Titoli Azionari		55
Numero Complessivo di Titoli Obbligazionari		0

Distribuzione Settoriale %

Ciclico	Fondo	5,86
Materie Prime	-	
Beni di Consumo Ciclici	3,78	
Finanza	2,07	
Immobiliare	-	
Sensibile	Fondo	94,14
Telecomunicazioni	3,87	
Energia	-	
Beni Industriali	-	
Tecnologia	90,27	
Difensivo	Fondo	0,00
Beni Difensivi	-	
Salute	-	
Servizi di Pubblica Utilità	-	

Ripartizione Geografica %

America	Fondo	70,66
Stati Uniti	66,88	
Canada	2,61	
America Latina e Centrale	1,17	
Europa	Fondo	15,18
Regno Unito	0,83	
Europa Occidentale - Euro	14,35	
Europa Occidentale - Non Euro	0,00	
Europa dell'Est	0,00	
Africa	0,00	
Medio Oriente	0,00	
Asia	Fondo	14,16
Giappone	1,96	
Australasia	0,00	
Asia - Paesi Sviluppati	10,28	
Asia - Emergente	1,93	

Anagrafica

Società di Gestione	T. Rowe Price (Luxembourg) Management S.à r.l.	Patrimonio Classe (Mln)	0,91 EUR	Investimento Min. Ingresso	1.000 USD
Telefono	+441268466339	Domicilio	LUSSEMBURGO	Investimento Min. Successivo	100 USD
Web	www.troweprice.com	Valuta del Fondo	EUR	T.E.R.	-
Data di Partenza	26/03/2021	UCITS	Si	Spese correnti	0,74%
Nome del Gestore	-	Inc/Acc	Acc	Commissione di incentivo	-
Data Inizio Gestione	01/04/2023	ISIN	LU2314802856		
NAV (04/02/2025)	EUR 9,81				
Patrimonio Netto (Mln)	663,06 USD				

(31/12/2024)