

# Eleva European Selection H1 EUR acc

## Categoria Morningstar™

Azionari Europa Large Cap Blend

## Benchmark Morningstar

Morningstar Developed Europe Target

Market Exposure NR EUR

Usato nel Report

## Benchmark Dichiarato

STOXX Europe 600 NR EUR

## Morningstar Rating™

★★★★★

### Obiettivo d'Investimento Dichiarato

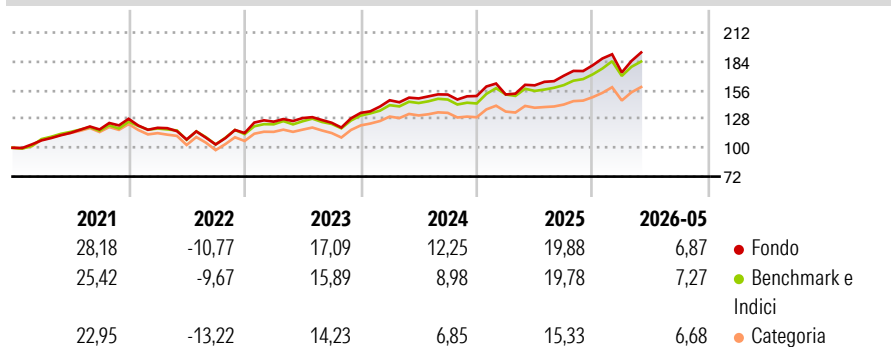
Obiettivo di investimento finanziario: L'obiettivo di Eleva European Selection Fund è di ottenere a lungo termine rendimenti elevati corretti per il rischio e la crescita del capitale investendo principalmente in azioni europee e titoli collegati ad azioni. Obiettivo di investimento non finanziario: Eleva European Selection Fund è un Comparto ISR che integra sistematicamente e simultaneamente criteri vincolanti degli investimenti. Il Comparto possiede un'etichetta ISR in Francia.

### Misure di Rischio

3Y Alpha	-0,16	3Y Sharpe Ratio	1,00
3Y Beta	1,09	3Y Std Dev	12,03
3Y R-Squared	91,50	3Y Risk	+Med
3Y Info Ratio	0,21	5Y Risk	+Med
3Y Tracking Error	3,64	10Y Risk	-

Basati su Morningstar Developed Europe Target Market Exposure NR EUR (dove applicabile)

### Rendimenti



### Rend. Cumulati %

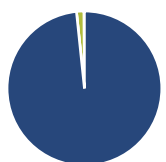
	Fondo	Bmk	Cat
3-Mesi	7,06	3,23	4,01
6-Mesi	7,89	8,60	8,11
1-Anno	15,95	14,55	11,51
3-Anni Ann.ti	14,03	13,28	11,19
5-Anni Ann.ti	10,67	9,45	7,59
10-Anni Ann.ti	-	-	-

Rendimenti aggiornati al 09/06/2026

### Rendimenti

	Q1	Q2	Q3	Q4
2026	-3,88	-	-	-
2025	0,95	5,89	5,80	6,00
2024	9,18	1,20	2,54	-0,91
2023	9,63	2,80	-3,57	7,74
2022	-6,84	-9,52	-4,45	10,78

### Portafoglio 30/04/2026



#### Asset Allocation %

- Azioni
- Obbligazioni
- Liquidità
- Altro

#### Netta

98,35  
0,00  
1,54  
0,11

#### Style Box Azionaria

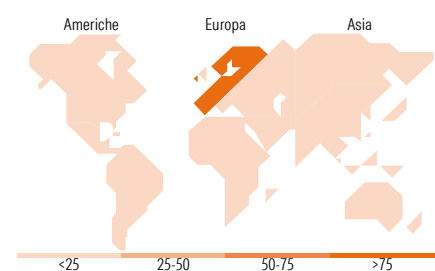


#### Mkt Cap %

	Fondo
Giant	47,84
Large	43,46
Medium	8,70
Small	0,01
Micro	0,00

#### Capitalizzazione media di mercato

	Fondo
Ave Mkt Cap EUR	68.405,30



### Titoli principali

Nome	Settore	%
ASML Holding NV	🏭	4,77
Siemens AG	⚙️	3,64
Schneider Electric SE	⚙️	3,43
HSBC Holdings PLC	🏦	3,27
Banco Santander SA	🏦	2,95
Rolls-Royce Holdings PLC	⚙️	2,88
UniCredit SpA	🏦	2,72
Banco Bilbao Vizcaya...	🏦	2,51
Prysmian SpA	⚙️	2,37
Standard Chartered PLC	🏦	2,29
% Primi 10 Titoli sul Patrimonio		30,83
Numero Complessivo di Titoli Azionari		51
Numero Complessivo di Titoli Obbligazionari		0

### Distribuzione Settoriale %

	Fondo
<b>Ciclico</b>	<b>36,28</b>
Materie Prime	9,52
Beni di Consumo Ciclici	1,84
Finanza	24,92
Immobiliare	0,01
<b>Sensibile</b>	<b>38,90</b>
Telecomunicazioni	3,55
Energia	4,14
Beni Industriali	22,12
Tecnologia	9,08
<b>Difensivo</b>	<b>24,82</b>
Beni Difensivi	4,72
Salute	12,64
Servizi di Pubblica Utilità	7,46

### Ripartizione Geografica %

	Fondo
<b>America</b>	<b>3,98</b>
Stati Uniti	3,98
Canada	0,00
America Latina e Centrale	0,00
<b>Europa</b>	<b>94,06</b>
Regno Unito	18,05
Europa Occidentale - Euro	57,42
Europa Occidentale - Non Euro	18,59
Europa dell'Est	0,00
Africa	0,00
Medio Oriente	0,00
<b>Asia</b>	<b>1,96</b>
Giappone	0,00
Australasia	0,00
Asia - Paesi Sviluppati	1,96
Asia - Emergente	0,00

### Anagrafica

Società di Gestione	Eleva Capital S.A.S.	Patrimonio Classe (Mln)	221,82 EUR	Investimento Min. Ingresso	1.000.000 EUR
Telefono	-	(09/06/2026)	-	Investimento Min. Successivo	-
Web	-	Domicilio	LUSSEMBURGO	T.E.R.	0,96%
Data di Partenza	15/01/2019	Valuta del Fondo	EUR	Spese correnti	0,95%
Nome del Gestore	Armand d'Albufera	UCITS	Si	Commissione di incentivo	15,00%
	Eric Bendahan	Inc/Acc	Acc		
Data Inizio Gestione	26/01/2015	ISIN	LU1920210579		
NAV (09/06/2026)	EUR 2.379,62				

See disclosures for more details

© 2026 Morningstar Italia. Tutti i diritti sono riservati. Le informazioni qui contenute: (1) sono proprietà di Morningstar, (2) non possono essere copiate, (3) non costituiscono consiglio di investimento; (4) sono fornite con scopi informativi; (5) sono ritenute attendibili da Morningstar che, pertanto, ne garantisce il maggior grado di accuratezza e completezza possibile, fatto salvo il caso in cui queste Le siano state fornite in modo errato e/o non completo dalle relative società prodotte; (6) sono estratte dai dati del fondo disponibili e riferiti a date temporali diverse. Morningstar non è responsabile per qualunque danno o perdita derivante da qualunque uso delle informazioni e chi visiona tali informazioni sarà responsabile dell'uso che andrà a farne. Non vi è naturalmente garanzia alcuna che i risultati del passato trovino un riscontro nel futuro.

# Eleva European Selection H1 EUR acc

Patrimonio Netto (Mln) 8.678,19 EUR

(30/04/2026)