

Fidelity Funds - Global Thematic Opportunities Fund E-Acc-EUR

Categoria Morningstar™

Azionari Internazionali Large Cap Growth

Benchmark Morningstar

Morningstar Global Growth Target Market

Exposure NR USD

Usato nel Report

Benchmark Dichiarato

MSCI ACWI NR USD

Morningstar Rating™

★★

Obiettivo d'Investimento Dichiarato

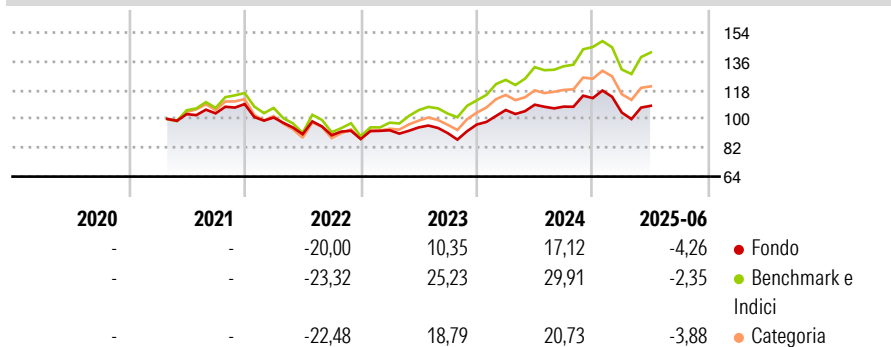
Il Fidelity International Fund costituisce la base ideale per un investitore che desideri un portafoglio diversificato a livello geografico. La strategia di ripartizione degli investimenti a livello geografica si basa sulla ricerca effettuata dai numerosi uffici internazionali di Fidelity; le partecipazioni all'interno dei singoli mercati sono selezionate dai gestori dei fondi, presenti localmente, sulla base dell'attrattività relativa dei singoli mercati, le variazioni rispetto alle ponderazioni neutrali dell'indice sono minime.

Misure di Rischio

3Y Alpha	-6,66	3Y Sharpe Ratio	0,30
3Y Beta	0,84	3Y Std Dev	13,83
3Y R-Squared	91,41	3Y Risk	-Med
3Y Info Ratio	-1,97	5Y Risk	-
3Y Tracking Error	5,07	10Y Risk	-

Basati su Morningstar Global Growth Target Market Exposure NR USD (dove applicabile)

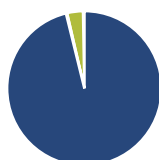
Rendimenti



Rend. Cumulati %	Fondo	Bmk	Cat	Rendimenti Trimestrali %	Q1	Q2	Q3	Q4
3-Mesi	14,24	15,45	11,17	2025	-7,99	4,05	-	-
6-Mesi	-2,40	-0,63	-4,14	2024	9,42	3,14	-1,11	4,94
1-Anno	7,87	15,62	7,85	2023	6,27	1,92	-3,76	5,87
3-Anni Ann.ti	5,05	12,90	8,01	2022	-7,71	-10,33	-0,70	-2,65
5-Anni Ann.ti	-	-	-	2021	-	-	0,49	5,63
10-Anni Ann.ti	-	-	-					

Rendimenti aggiornati al 30/07/2025

Portafoglio 30/06/2025



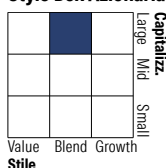
Asset Allocation %

- Azioni
- Obbligazioni
- Liquidità
- Altro

Netta

Azioni	96,16
Obbligazioni	0,22
Liquidità	3,34
Altro	0,28

Style Box Azionaria

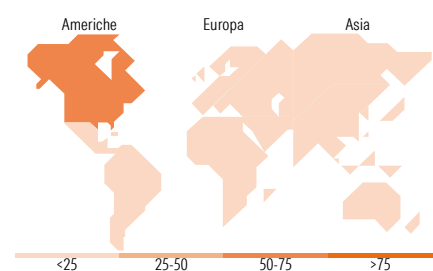


Mkt Cap %

Fondo	Value	Blend	Growth
Giant	40,19		
Large	27,61		
Medium	24,84		
Small	6,84		
Micro	0,53		

Capitalizzazione media di mercato

Fondo	Ave Mkt Cap USD
Fondo	95.186,69



Titoli principali

Nome	Settore	%
Microsoft Corp	Software	4,91
NVIDIA Corp	Software	3,62
Alphabet Inc Class A	Software	3,04
Siemens Energy AG Ordinary...	Energia	1,99
Taiwan Semiconductor...	Semiconduttori	1,84
Fidelity ILF - USD A Acc	-	1,75
JPMorgan Chase & Co	Banca	1,71
Amazon.com Inc	Software	1,52
Visa Inc Class A	Software	1,52
Schneider Electric SE	Energia	1,10
% Primi 10 Titoli sul Patrimonio		23,00
Numero Complessivo di Titoli Azionari		442
Numero Complessivo di Titoli Obbligazionari		0

Distribuzione Settoriale %

Fondo	%
Ciclico	30,48
Materie Prime	2,77
Beni di Consumo Ciclici	7,79
Finanza	19,19
Immobiliare	0,74
Sensibile	55,83
Telecomunicazioni	6,26
Energia	0,78
Beni Industriali	19,22
Tecnologia	29,57
Difensivo	13,69
Beni Difensivi	3,35
Salute	6,69
Servizi di Pubblica Utilità	3,65

Ripartizione Geografica %

Fondo	%
America	58,84
Stati Uniti	55,88
Canada	2,61
America Latina e Centrale	0,35
Europa	27,56
Regno Unito	5,79
Europa Occidentale - Euro	17,23
Europa Occidentale - Non Euro	3,76
Europa dell'Est	0,05
Africa	0,02
Medio Oriente	0,70
Asia	13,60
Giappone	3,29
Australasia	0,35
Asia - Paesi Sviluppati	6,86
Asia - Emergente	3,10

Anagrafica

Società di Gestione	Fidelity (FIL Inv Mgmt (Lux) S.A.)	Patrimonio Classe (Mln)	3,87 EUR	Investimento Min. Ingresso	2.500 EUR
Telefono	+ 352 250 404 2400	Domicilio	LUSSEMBURGO	Investimento Min. Successivo	1.000 EUR
Web	www.fidelity-international.com	Valuta del Fondo	EUR	T.E.R.	2,65%
Data di Partenza	28/04/2021	UCITS	Si	Spese correnti	2,65%
Nome del Gestore	Caroline Shaw	Inc/Acc	Acc	Commissione di incentivo	-
Data Inizio Gestione	31/05/2023	ISIN	LU2334583098		
NAV (30/07/2025)	EUR 11,37				

Fidelity Funds - Global Thematic Opportunities Fund E-Acc-EUR

Patrimonio Netto (Mln) 1.734,23 USD

(30/06/2025)