

Schroder Investment Fund Flexible Cat Bond C Accumulation EUR Hedged

Categoria Morningstar™

Obbligazionari Altro

Benchmark Morningstar

Not Categorized

Usato nel Report

Benchmark Dichiarato

N/A

Morningstar Rating™

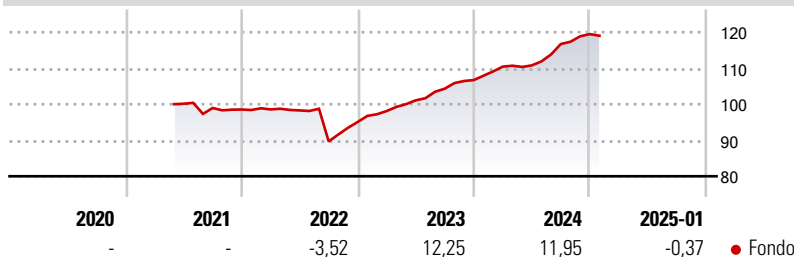
Senza rating

Obiettivo d'Investimento Dichiarato

The Sub-Fund aims to provide capital growth and income by investing in insurance linked securities worldwide that meet the Investment Manager's sustainability criteria. The Sub-Fund invests in catastrophe bonds and cat bond lites worldwide. These are securities whose value is linked to insurance loss events (insurance-linked securities) relating to catastrophes such as hurricanes and earthquakes. The Sub-Fund may also invest in other types of insurance-linked securities, for example life insurance risks, health risks or motor risks.

Misure di Rischio

3Y Alpha	-	3Y Sharpe Ratio	0,68
3Y Beta	-	3Y Std Dev	6,33
3Y R-Squared	-	3Y Risk	-
3Y Info Ratio	-	5Y Risk	-
3Y Tracking Error	-	10Y Risk	-

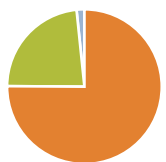
Rendimenti

Rend. Cumulati %

Rend. Cumulati %	Fondo
3-Mesi	1,43
6-Mesi	6,37
1-Anno	10,30
3-Anni Ann.ti	6,55
5-Anni Ann.ti	-
10-Anni Ann.ti	-

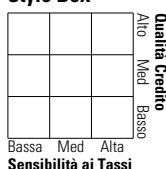
Rendimenti aggiornati al 31/01/2025

Rendimenti

Rendimenti	Q1	Q2	Q3	Q4
Trimestrali %				
2025	-	-	-	-
2024	3,50	0,30	5,36	2,36
2023	3,21	3,02	3,21	2,29
2022	0,02	-0,27	-8,75	6,01
2021	-	-	-1,18	-0,42

Portafoglio 31/12/2024

Asset Allocation %

Asset Allocation %	Netta
● Azioni	0,00
● Obbligazioni	75,11
● Liquidità	23,27
● Altro	1,63

Fixed Income
Style Box™


Duration Effettiva
Maturità effettiva
Qualità Credito Media

Fondo
Credit Quality %

Fond	Credit Quality %	Fond
0		0

Titoli principali

Nome	Settore	%
United States Treasury Bills...	-	8,66
2001 CAT Re Limited 16.78432%	-	1,23
Floodsmart Re Ltd 18.28432%	-	1,23
Atlas Capital DAC 16.93267%	-	1,13
Eden Re II Ltd. 4.28432%	-	1,11
Merna Reinsurance II Ltd...	-	1,07
Lion III Re Designated...	-	1,07
Sakura Re Limited 7.95439%	-	1,06
Kilimanjaro III Re Ltd...	-	1,05
Nakama Re Pte Limited 6.33432%	-	1,02
% Primi 10 Titoli sul Patrimonio		18,62
Numero Complessivo di Titoli Azionari		0
Numero Complessivo di Titoli Obbligazionari		192

Fixed Income Sector Weightings %

Fixed Income Sector Weightings %	Fondo
🏛️ Governativo	9,43
⚙️ Societario	74,36
🏠 Cartolarizzazioni	1,61
🏢 Enti Locali	0,00
📄 Liquidità ed equivalenti	14,54
📑 Derivati	0,07
Coupon Range %	Fondo
0 coupon	54,88
Da 0 a 4 cedole	0,79
Da 4 a 6 cedole	2,72
Da 6 a 8 cedole	4,34
Da 8 a 10 cedole	7,85
Da 10 a 12 cedole	7,15
Oltre 12 cedole	22,27

Scadenze %

Scadenze %	Fondo
da 1 a 3	56,56
da 3 a 5	19,19
da 5 a 7	1,48
da 7 a 10	0,00
da 10 a 15	1,00
da 15 a 20	0,00
da 20 a 30	1,24
oltre 30	0,24

Anagrafica

Società di Gestione	Schroder Investment Management (Europe) S.A.	Patrimonio Classe (Mln)	0,04 EUR	Investimento Min. Ingresso	125.000 EUR
Telefono	+352 341 342 202	Domicilio	LUSSEMBURGO	Investimento Min. Successivo	10.000 USD
Web	www.schroders.com	Valuta del Fondo	EUR	T.E.R.	-
Data di Partenza	31/05/2021	UCITS	No	Spese correnti	-
Nome del Gestore	Christian Bleitzhofner Mathias Winzeler	Inc/Acc	Acc	Commissione di incentivo	0,00%
Data Inizio Gestione	30/09/2024	ISIN	LU2334035636		
NAV (31/01/2025)	EUR 119,01				
Patrimonio Netto (Mln)	576,53 USD				

(31/12/2024)