

# BlueBox Funds - BlueBox Global Technology Fund Class C EUR Acc

**Categoria Morningstar™**

Azionari Settore Tecnologia

**Benchmark Morningstar**

Morningstar Global Technology NR USD

Usato nel Report

**Benchmark Dichiarato**

Not Benchmarked

**Morningstar Rating™**

★★★

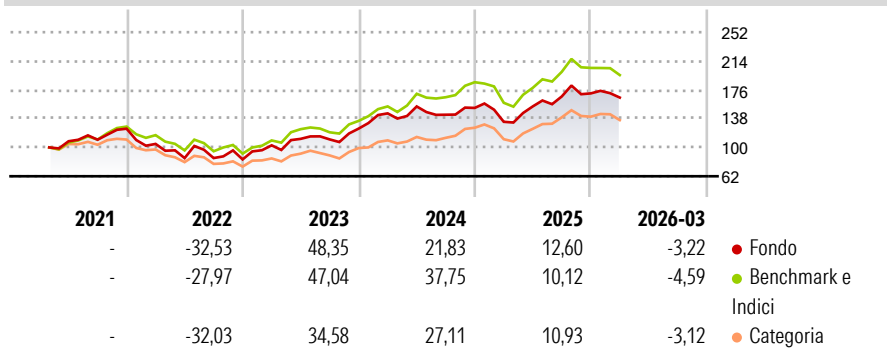
**Obiettivo d'Investimento Dichiarato**

The Fund's main objective is to seek to maximise total return. The Fund invests globally at least 70% of its total assets in the equity securities of companies whose predominant economic activity is in the technology sector. The remaining 30% of the total assets of the Fund may be invested in equity securities of companies or issuers of any size in any sector of the economy globally and whose predominant economic activity is not in the technology sector.

**Misure di Rischio**

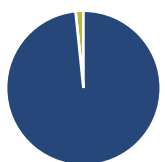
3Y Alpha	-3,22	3Y Sharpe Ratio	0,77
3Y Beta	0,99	3Y Std Dev	19,24
3Y R-Squared	88,98	3Y Risk	Med
3Y Info Ratio	-0,67	5Y Risk	-
3Y Tracking Error	6,26	10Y Risk	-

Basati su Morningstar Global Technology NR USD (dove applicabile)

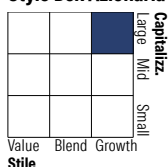
**Rendimenti**


Rend. Cumulati %	Fondo	Bmk	Cat	Rendimenti Trimestrali %	Q1	Q2	Q3	Q4
3-Mesi	4,72	11,94	16,38	2026	-3,22	-	-	-
6-Mesi	3,71	5,74	16,70	2025	-12,03	15,17	8,51	2,42
1-Anno	41,52	49,05	76,48	2024	16,09	6,29	-7,08	6,25
3-Anni Ann.ti	24,51	29,19	31,33	2023	22,14	8,31	-0,67	12,89
5-Anni Ann.ti	12,98	18,04	13,68	2022	-16,11	-17,86	0,05	-2,13
10-Anni Ann.ti	-	-	-					

Rendimenti aggiornati al 29/04/2026

**Portafoglio 31/03/2026**

**Asset Allocation %**

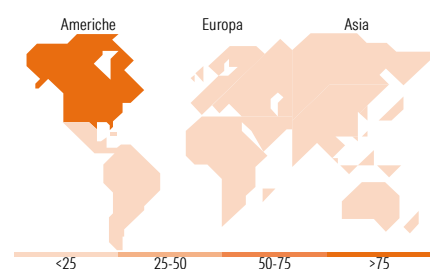
● Azioni	98,36
● Obbligazioni	0,00
● Liquidità	1,64
● Altro	0,00

**Netta**
**Style Box Azionaria**

**Mkt Cap %**

Fondo	37,43
Giant	48,55
Large	14,02
Medium	0,00
Small	0,00
Micro	0,00

**Capitalizzazione media di mercato**

Fondo	226.141,57
Ave Mkt Cap USD	57


**Titoli principali**

Nome	Settore	%
MercadoLibre Inc	🛒	4,20
Lam Research Corp	🏭	4,12
Alphabet Inc Class A	📱	4,08
Taiwan Semiconductor...	🏭	4,02
Arista Networks Inc	🏭	3,95
Applied Materials Inc	🏭	3,94
ASML Holding NV	🏭	3,91
Intuit Inc	📱	3,89
NVIDIA Corp	🏭	3,56
Salesforce Inc	📱	3,54
% Primi 10 Titoli sul Patrimonio		39,22
Numero Complessivo di Titoli Azionari		35
Numero Complessivo di Titoli Obbligazionari		0

**Distribuzione Settoriale %**

	Fondo
<b>Ciclico</b>	<b>8,86</b>
🏭 Materie Prime	-
🛒 Beni di Consumo Ciclici	8,86
🏠 Finanza	-
🏢 Immobiliare	-
<b>Sensibile</b>	<b>88,63</b>
📱 Telecomunicazioni	4,14
⚡ Energia	-
🏭 Beni Industriali	-
📱 Tecnologia	84,48
<b>Difensivo</b>	<b>2,51</b>
🏠 Beni Difensivi	-
🏥 Salute	2,51
🏢 Servizi di Pubblica Utilità	-

**Ripartizione Geografica %**

	Fondo
<b>America</b>	<b>80,45</b>
Stati Uniti	73,60
Canada	2,58
America Latina e Centrale	4,27
<b>Europa</b>	<b>8,35</b>
Regno Unito	0,00
Europa Occidentale - Euro	8,35
Europa Occidentale - Non Euro	0,00
Europa dell'Est	0,00
Africa	0,00
Medio Oriente	0,00
<b>Asia</b>	<b>11,20</b>
Giappone	4,90
Australasia	0,00
Asia - Paesi Sviluppati	4,09
Asia - Emergente	2,22

**Anagrafica**

Società di Gestione	BlueBox Asset Management UK Ltd	Patrimonio Classe (Mln)	26,40 EUR	Investimento Min. Ingresso	1.000 USD
Telefono	-	(29/04/2026)		Investimento Min. Successivo	-
Web	-	Domicilio	LUSSEMBURGO	T.E.R.	2,48%
Data di Partenza	21/04/2021	Valuta del Fondo	EUR	Spese correnti	2,48%
Nome del Gestore	William De Gale	UCITS	Si	Commissione di incentivo	-
Data Inizio Gestione	29/03/2018	Inc/Acc	Acc		
NAV (29/04/2026)	EUR 1.837,72	ISIN	LU2092176515		
Patrimonio Netto (Mln)	1.842,66 USD				

(31/03/2026)

© 2026 Morningstar Italia. Tutti i diritti sono riservati. Le informazioni qui contenute: (1) sono proprietà di Morningstar, (2) non possono essere copiate, (3) non costituiscono consiglio di investimento; (4) sono fornite con scopi informativi; (5) sono ritenute attendibili da Morningstar che, pertanto, ne garantisce il maggior grado di accuratezza e completezza possibile, fatto salvo il caso in cui queste Le siano state fornite in modo errato e/o non completo dalle relative società prodotte; (6) sono estratte dai dati del fondo disponibili e riferiti a date temporali diverse. Morningstar non è responsabile per qualunque danno o perdita derivante da qualunque uso delle informazioni e chi visiona tali informazioni sarà responsabile dell'uso che andrà a farne. Non vi è naturalmente garanzia alcuna che i risultati del passato trovino un riscontro nel futuro.