

Man Funds VI plc - Man TargetRisk DU H HKD Fix-Dist MO

Categoria Morningstar™

Bilanciati Moderati USD

Benchmark Morningstar

Morningstar EAA USD Mod Target

Allocation NR USD

Usato nel Report

Benchmark Dichiarato

40% Bloomberg Global Aggregate TR USD, ★

60% MSCI World NR USD

Morningstar Rating™

★

Obiettivo d'Investimento Dichiarato

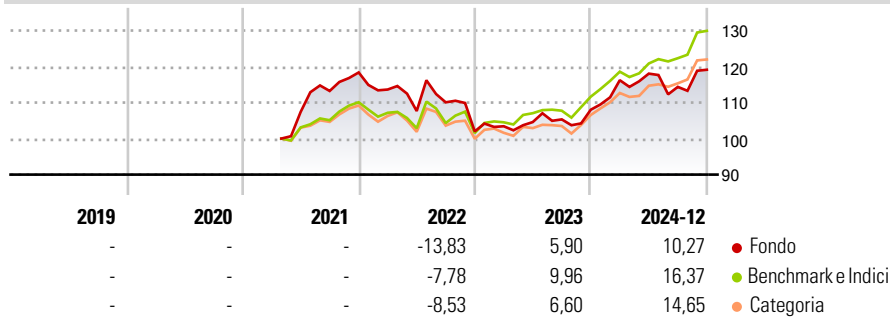
Il Fondo mira a generare una crescita del capitale nel medio-lungo termine fornendo esposizione a una gamma di attività. Il Fondo punta a conseguire un livello stabile di volatilità indipendentemente dalle condizioni di mercato, allocando tutte, o gran parte delle proprie attività in base a un approccio quantitativo che utilizza processi computerizzati allo scopo di identificare opportunità d'investimento. Il Fondo può investire, direttamente e indirettamente, oltre il 20% del proprio valore patrimoniale netto nei mercati emergenti.

Misure di Rischio

3Y Alpha	-5,25	3Y Sharpe Ratio	-0,16
3Y Beta	0,98	3Y Std Dev	9,76
3Y R-Squared	83,78	3Y Risk	Med
3Y Info Ratio	-1,19	5Y Risk	-
3Y Tracking Error	4,44	10Y Risk	-

Basati su Morningstar EAA USD Mod Target Allocation NR USD (dove applicabile)

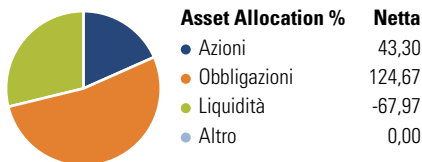
Rendimenti



Rend. Cumulati %	Fondo	Bmk	Cat	Rendimenti Trimestrali %	Q1	Q2	Q3	Q4
3-Mesi	2,81	7,28	6,81	2025	-	-	-	-
6-Mesi	3,32	10,57	9,91	2025	-	-	-	-
1-Anno	12,40	15,03	13,81	2024	7,59	1,57	-3,12	4,16
3-Anni Ann.ti	1,64	7,72	5,99	2023	1,39	1,13	0,71	2,55
5-Anni Ann.ti	-	-	-	2022	-4,00	-5,26	2,24	-7,33
10-Anni Ann.ti	-	-	-	2021	-	-	5,41	4,54

Rendimenti aggiornati al 20/01/2025

Portafoglio 31/12/2024

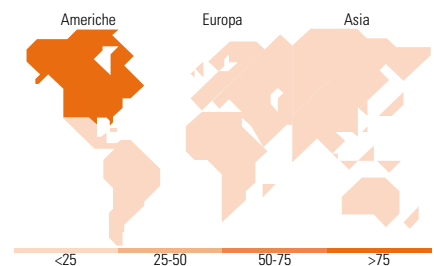


Morningstar Style Box®

Stile Azionario



Reddito Fisso



Titoli principali

Nome	Settore	%
Bboxalc Index (Gsi Trs) 06...	—	10,77
United States Treasury Notes...	—	5,54
10 Year Japanese Government...	—	4,88
E-mini S&P 500 Future Mar 25	—	4,58
United States Treasury Notes...	—	4,50
United Kingdom of Great...	—	3,61
United States Treasury Bills...	—	3,01
United States Treasury Bills...	—	3,01
United States Treasury Bills...	—	3,01
United States Treasury Bills...	—	3,00
% Primi 10 Titoli sul Patrimonio		45,90
Numero Complessivo di Titoli Azionari		1
Numero Complessivo di Titoli Obbligazionari		71

Distribuzione Settoriale %

Distribuzione Settoriale %	Fondo
Ciclico	0,00
Sensibile	0,00
Difensivo	0,00

Fixed Income Sector Weightings %

Fixed Income Sector Weightings %	Fondo
Governativo	196,09
Societario	0,00
Cartolarizzazioni	0,00
Enti Locali	0,00
Liquidità ed equivalenti	-170,40
Derivati	74,31

Ripartizione Geografica %

Ripartizione Geografica %	Fondo
America	91,07
Stati Uniti	78,61
Canada	12,41
America Latina e Centrale	0,05
Europa	0,26
Regno Unito	0,10
Europa Occidentale - Euro	0,10
Europa Occidentale - Non Euro	0,06
Europa dell'Est	0,00
Africa	0,00
Medio Oriente	0,00
Asia	8,67
Giappone	0,00
Australasia	8,61
Asia - Paesi Sviluppatti	0,01
Asia - Emergente	0,05

Anagrafica

Società di Gestione	Man Group Plc	Patrimonio Classe (Mln)	0,00 HKD	Investimento Min. Ingresso	1.000 HKD
Telefono	+44 (0) 20 7144 100	(20/01/2025)		Investimento Min. Successivo	-
Web	https://www.man.com/	Domicilio	IRLANDA	T.E.R.	-
Data di Partenza	21/04/2021	Valuta del Fondo	HKD	Spese correnti	1,70%
Nome del Gestore	Russell Korgaonkar	UCITS	Si	Commissione di incentivo	-
Data Inizio Gestione	11/12/2014	Inc/Acc	Inc		
NAV (20/01/2025)	HKD 86,25	ISIN	IE00BNNH3D26		
Patrimonio Netto (Mln)	3.283,20 USD				

(31/12/2024)