

Man Funds VI plc - Man TargetRisk DU H SGD Fix-Dist MO

Categoria Morningstar™

Bilanciati Altro

Benchmark Morningstar

Not Categorized  
Usato nel Report

Benchmark Dichiarato

40% Bloomberg Global Aggregate TR USD,  
60% MSCI World NR USD

Morningstar Rating™

Senza rating

Obiettivo d'Investimento Dichiarato

Il Fondo mira a generare una crescita del capitale nel medio-lungo termine fornendo esposizione a una gamma di attività. Il Fondo punta a conseguire un livello stabile di volatilità indipendentemente dalle condizioni di mercato, allocando tutte, o gran parte delle proprie attività in base a un approccio quantitativo che utilizza processi computerizzati allo scopo di identificare opportunità d'investimento. Il Fondo può investire, direttamente e indirettamente, oltre il 20% del proprio valore patrimoniale netto nei mercati emergenti.

Misure di Rischio

|                   |   |                 |       |
|-------------------|---|-----------------|-------|
| 3Y Alpha          | - | 3Y Sharpe Ratio | 0,22  |
| 3Y Beta           | - | 3Y Std Dev      | 10,92 |
| 3Y R-Squared      | - | 3Y Risk         | -     |
| 3Y Info Ratio     | - | 5Y Risk         | -     |
| 3Y Tracking Error | - | 10Y Risk        | -     |

Rendimenti



Rend. Cumulati %

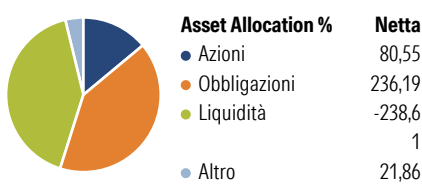
|                | Fondo |
|----------------|-------|
| 3-Mesi         | 6,76  |
| 6-Mesi         | 14,47 |
| 1-Anno         | -0,39 |
| 3-Anni Ann.ti  | 5,59  |
| 5-Anni Ann.ti  | -     |
| 10-Anni Ann.ti | -     |

Rendimenti aggiornati al 10/02/2026

Rendimenti

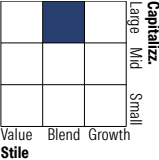
|               | Q1    | Q2    | Q3    | Q4    |
|---------------|-------|-------|-------|-------|
| Trimestrali % |       |       |       |       |
| 2026          | -     | -     | -     | -     |
| 2025          | -2,00 | -7,46 | 2,78  | 4,58  |
| 2024          | 6,08  | 1,47  | 2,25  | -2,22 |
| 2023          | 3,34  | -0,47 | 0,29  | 6,04  |
| 2022          | -3,65 | -7,28 | -0,29 | -1,08 |

Portafoglio 30/11/2025

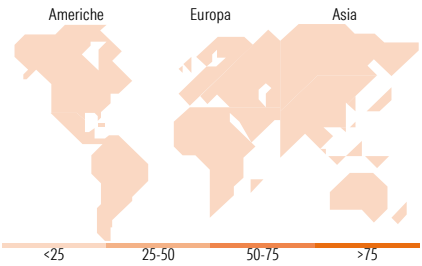


Morningstar Style Box®

Stile Azionario



Reddito Fisso



Titoli principali

| Nome  | Settore | %      |
|---|---------|--------|
| Bbxalx Index (Gsi Trs) 04...                | -       | 21,86  |
| 10 Year Japanese Government...              | -       | 18,73  |
| E-mini S&P 500 Future Dec 25                | -       | 11,74  |
| United States Treasury Notes...             | -       | 9,96   |
| United States Treasury Notes...             | -       | 9,79   |
| 2 Year Treasury Note Future...              | -       | 9,41   |
| 10 Year Government of Canada...             | -       | 8,15   |
| Long Gilt Future Mar 26                     | -       | 7,96   |
| 5 Year Treasury Note Future...              | -       | 7,36   |
| S&P TSX 60 Index Future Dec 25              | -       | 7,17   |
| % Primi 10 Titoli sul Patrimonio            |         | 112,14 |
| Numero Complessivo di Titoli Azionari       |         | 0      |
| Numero Complessivo di Titoli Obbligazionari |         | 43     |

Distribuzione Settoriale %

|           | Fondo |
|-----------|-------|
| Ciclico   | 0,00  |
| Sensibile | 0,00  |
| Difensivo | 0,00  |

Fixed Income Sector Weightings %

|                          | Fondo   |
|--------------------------|---------|
| Governativo              | 166,16  |
| Societario               | 0,00    |
| Cartolarizzazioni        | 0,00    |
| Enti Locali              | 0,00    |
| Liquidità ed equivalenti | -244,76 |
| Derivati                 | 76,19   |

Ripartizione Geografica %

|                               | Fondo |
|-------------------------------|-------|
| America                       | 0,00  |
| Stati Uniti                   | -     |
| Canada                        | -     |
| America Latina e Centrale     | -     |
| Europa                        | 0,00  |
| Regno Unito                   | -     |
| Europa Occidentale - Euro     | -     |
| Europa Occidentale - Non Euro | -     |
| Europa dell'Est               | -     |
| Africa                        | -     |
| Medio Oriente                 | -     |
| Asia                          | 0,00  |
| Giappone                      | -     |
| Australasia                   | -     |
| Asia - Paesi Sviluppati       | -     |
| Asia - Emergenti              | -     |

Anagrafica

|                        |                      |                         |              |                              |           |
|------------------------|----------------------|-------------------------|--------------|------------------------------|-----------|
| Società di Gestione    | Man Group Ltd        | Patrimonio Classe (Mln) | 0,00 SGD     | Investimento Min. Ingresso   | 1.000 SGD |
| Telefono               | +44 (0) 20 7144 100  | (10/02/2026)            |              | Investimento Min. Successivo | -         |
| Web                    | https://www.man.com/ | Domicilio               | IRLANDA      | T.E.R.                       | -         |
| Data di Partenza       | 21/04/2021           | Valuta del Fondo        | SGD          | Spese correnti               | 1,70%     |
| Nome del Gestore       | Russell Korgaonkar   | UCITS                   | Si           | Commissione di incentivo     | 0,00%     |
| Data Inizio Gestione   | 11/12/2014           | Inc/Acc                 | Inc          |                              |           |
| NAV (10/02/2026)       | SGD 94,14            | ISIN                    | IE00BNNH3F40 |                              |           |
| Patrimonio Netto (Mln) | 2.423,05 USD         |                         |              |                              |           |

(30/11/2025)