

# Baillie Gifford Worldwide Responsible Durable Growth Fund A EUR Acc

## Categoria Morningstar™

Azionari Internazionali Large Cap Blend

## Benchmark Morningstar

Morningstar Global Target Market

Exposure NR USD

Usato nel Report

## Benchmark Dichiarato

MSCI ACWI NR USD

## Morningstar Rating™

★

### Obiettivo d'Investimento Dichiarato

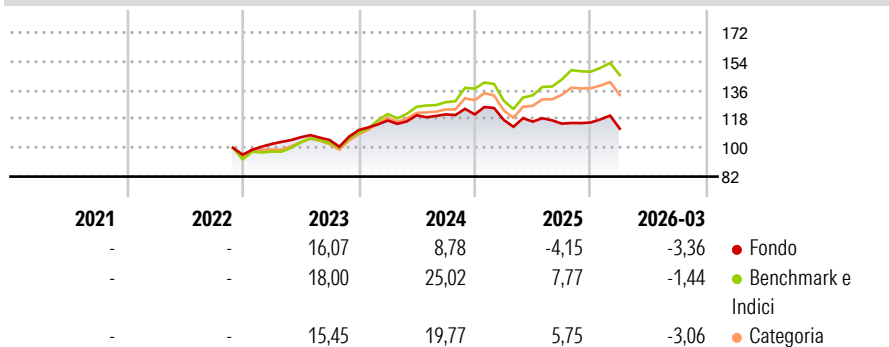
The investment objective of the Fund is to produce attractive total returns over the long term by investing primarily in global equities. The Fund will invest primarily in shares of companies anywhere in the world which meet the relevant ESG criteria and will exclude companies from certain industries and companies whose activities/or products, behaviour and/or services are inconsistent with the United Nations Global Compact Principles for Business. The Fund may also invest in other transferable securities as disclosed in the investment policy for the Fund, money market instruments, cash and cash equivalents.

### Misure di Rischio

3Y Alpha	-9,48	3Y Sharpe Ratio	0,05
3Y Beta	0,92	3Y Std Dev	9,72
3Y R-Squared	81,62	3Y Risk	-Med
3Y Info Ratio	-2,22	5Y Risk	-
3Y Tracking Error	5,14	10Y Risk	-

Basati su Morningstar Global Target Market Exposure NR USD (dove applicabile)

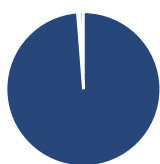
### Rendimenti



Rend. Cumulati %	Fondo	Bmk	Cat	Rendimenti Trimestrali %	Q1	Q2	Q3	Q4
3-Mesi	0,49	4,02	2,24	2026	-3,36	-	-	-
6-Mesi	1,51	5,56	3,29	2025	-2,80	-0,90	-1,08	0,61
1-Anno	6,64	26,48	20,16	2024	5,40	2,79	0,45	-0,05
3-Anni Ann.ti	4,76	17,05	12,97	2023	6,96	4,11	-1,59	5,92
5-Anni Ann.ti	-	-	-	2022	-	-	-	-
10-Anni Ann.ti	-	-	-					

Rendimenti aggiornati al 29/04/2026

### Portafoglio 28/02/2026



#### Asset Allocation %

Azioni	98,75
Obbligazioni	0,00
Liquidità	0,47
Altro	0,78

#### Netta

#### Style Box Azionaria



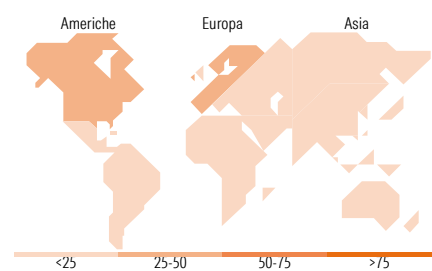
Stile

#### Mkt Cap %

Fondo	38,16
Giant	37,03
Large	21,49
Medium	3,31
Micro	0,00

#### Capitalizzazione media di mercato

Ave Mkt Cap GBP	77.610,64
-----------------	-----------



### Titoli principali

Nome	Settore	%
Taiwan Semiconductor...	📱	5,47
Apple Inc	📱	3,98
Procter & Gamble Co	🏠	3,61
Analog Devices Inc	📱	3,49
CME Group Inc Class A	🏠	3,39
Atlas Copco AB Class A	⚙️	3,28
Microsoft Corp	📱	3,22
Roche Holding AG	🏠	3,03
Watsco Inc Ordinary Shares	⚙️	2,82
PepsiCo Inc	🏠	2,75
% Primi 10 Titoli sul Patrimonio		35,03
Numero Complessivo di Titoli Azionari		52
Numero Complessivo di Titoli Obbligazionari		0

### Distribuzione Settoriale %

	Fondo
<b>Ciclico</b>	<b>29,77</b>
Materie Prime	1,70
Beni di Consumo Ciclici	8,33
Finanza	19,74
Immobiliare	-
<b>Sensibile</b>	<b>50,05</b>
Telecomunicazioni	4,44
Energia	-
Beni Industriali	17,02
Tecnologia	28,59
<b>Difensivo</b>	<b>20,19</b>
Beni Difensivi	11,93
Salute	8,26
Servizi di Pubblica Utilità	-

### Ripartizione Geografica %

	Fondo
<b>America</b>	<b>47,65</b>
Stati Uniti	44,97
Canada	0,00
America Latina e Centrale	2,67
<b>Europa</b>	<b>34,15</b>
Regno Unito	3,42
Europa Occidentale - Euro	14,11
Europa Occidentale - Non Euro	15,23
Europa dell'Est	0,00
Africa	1,39
Medio Oriente	0,00
<b>Asia</b>	<b>18,20</b>
Giappone	2,26
Australasia	1,57
Asia - Paesi Sviluppati	9,64
Asia - Emergente	4,72

### Anagrafica

Società di Gestione	Baillie Gifford Investment Management (Europe) Limited	Patrimonio Classe (Mln)	78,02 EUR	Investimento Min. Ingresso	1.000 EUR
Telefono	-	Domicilio	IRLANDA	Investimento Min. Successivo	-
Web	-	Valuta del Fondo	EUR	T.E.R.	-
Data di Partenza	28/11/2022	UCITS	Si	Spese correnti	1,61%
Nome del Gestore	-	Inc/Acc	Acc	Commissione di incentivo	-
Data Inizio Gestione	18/06/2021	ISIN	IE00BNTJ9H86		

# Baillie Gifford Worldwide Responsible Durable Growth Fund A EUR Acc

NAV (29/04/2026)

EUR 12,02

Patrimonio Netto (Mln)

568,07 GBP

(28/02/2026)