

EdR SICAV - Green New Deal A CHF

Categoria Morningstar™

Azionari Settore Ecologia

Benchmark Morningstar

Morningstar Global Target Market

Exposure NR USD

Usato nel Report

Benchmark Dichiarato

MSCI World NR EUR

Morningstar Rating™

★★

Obiettivo d'Investimento Dichiarato

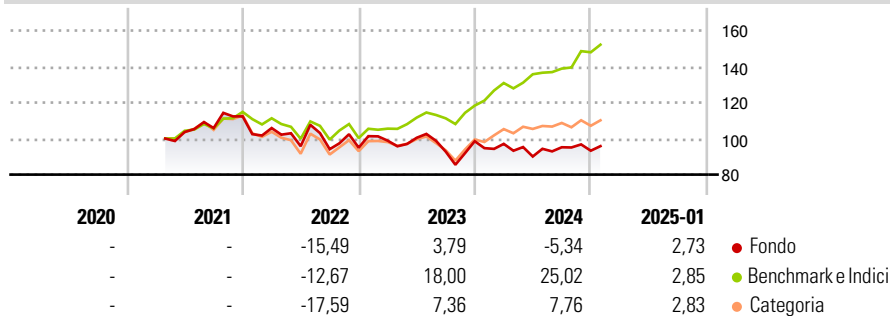
The Sub-fund's objective is to seek, over a recommended investment horizon of more than 5 years, a performance exceeding that of its benchmark, the MSCI World (NR) EUR, by investing on international equity markets through the selection of companies linked to the theme of climate change. These companies will be selected on the basis of a proprietary analysis that combines financial profitability, a thematic analysis and compliance with non-financial criteria. The Sub-fund is actively managed, which means that the Manager makes investment decisions with the aim of achieving the Sub-fund's objective and investment policy. This active management includes taking decisions related to asset selection, regional allocation, sectoral views and...

Misure di Rischio

| | | | |
|-------------------|--------|-----------------|-------|
| 3Y Alpha | -12,75 | 3Y Sharpe Ratio | -0,18 |
| 3Y Beta | 1,15 | 3Y Std Dev | 17,05 |
| 3Y R-Squared | 78,52 | 3Y Risk | Med |
| 3Y Info Ratio | -1,32 | 5Y Risk | - |
| 3Y Tracking Error | 9,86 | 10Y Risk | - |

Basati su Morningstar Global Target Market Exposure NR USD (dove applicabile)

Rendimenti



Rend. Cumulati %

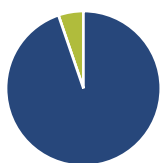
| | Fondo | Bmk | Cat |
|----------------|-------|-------|-------|
| 3-Mesi | 0,41 | 9,06 | 2,23 |
| 6-Mesi | 5,05 | 16,12 | 6,30 |
| 1-Anno | -0,13 | 23,21 | 11,03 |
| 3-Anni Ann.ti | -1,65 | 11,78 | 2,99 |
| 5-Anni Ann.ti | - | - | - |
| 10-Anni Ann.ti | - | - | - |

Rendimenti aggiornati al 03/02/2025

Rendimenti

| | Q1 | Q2 | Q3 | Q4 |
|---------------|-------|-------|-------|-------|
| Trimestrali % | | | | |
| 2025 | - | - | - | - |
| 2024 | -1,51 | -7,22 | 5,70 | -2,00 |
| 2023 | 4,10 | 1,65 | -7,66 | 6,22 |
| 2022 | -5,77 | -9,52 | -1,74 | 0,89 |
| 2021 | - | - | 2,10 | 6,15 |

Portafoglio 30/11/2024



Asset Allocation %

| | |
|--------------|-------|
| Azioni | 94,77 |
| Obbligazioni | -0,01 |
| Liquidità | 5,24 |
| Altro | 0,00 |

Style Box

Azionaria

| | | | |
|--------|-------|-----|-------|
| | Large | Mid | Small |
| Value | | | |
| Blend | | | |
| Growth | | | |

Capitalizzazione

media di mercato

Ave Mkt Cap EUR

16.384,2

5

Mkt Cap %

| | |
|--------|-------|
| Fondo | 16,92 |
| Giant | 26,23 |
| Large | 38,15 |
| Medium | 10,76 |
| Small | 7,94 |

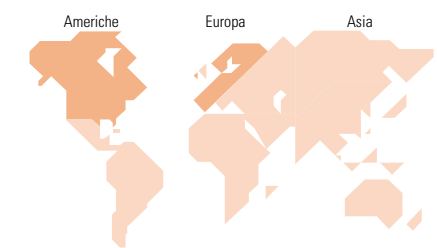
Capitalizzazione

media di mercato

Ave Mkt Cap EUR

16.384,2

5



<25 25-50 50-75 >75

Titoli principali

| Nome | Settore | % |
|---|---------|-------|
| Veolia Environnement SA | | 4,30 |
| nVent Electric PLC | | 3,86 |
| Linde PLC | | 3,84 |
| Compagnie de Saint-Gobain SA | | 3,45 |
| Autodesk Inc | | 3,32 |
| Exelon Corp | | 3,30 |
| Waga Energy SA | | 3,29 |
| Altus Power Inc Ordinary... | | 3,27 |
| Xylem Inc | | 3,17 |
| Schneider Electric SE | | 3,12 |
| % Primi 10 Titoli sul Patrimonio | | 34,91 |
| Numero Complessivo di Titoli Azionari | | 40 |
| Numero Complessivo di Titoli Obbligazionari | | 0 |

Distribuzione Settoriale %

| | Fondo |
|-----------------------------|--------------|
| Ciclico | 18,97 |
| Materie Prime | 5,82 |
| Beni di Consumo Ciclici | 7,42 |
| Finanza | 5,73 |
| Immobiliare | - |
| Sensibile | 63,77 |
| Telecomunicazioni | 1,63 |
| Energia | 2,54 |
| Beni Industriali | 49,90 |
| Tecnologia | 9,70 |
| Difensivo | 17,26 |
| Beni Difensivi | 2,11 |
| Salute | - |
| Servizi di Pubblica Utilità | 15,15 |

Ripartizione Geografica %

| | Fondo |
|-------------------------------|--------------|
| America | 41,74 |
| Stati Uniti | 35,83 |
| Canada | 5,92 |
| America Latina e Centrale | 0,00 |
| Europa | 50,33 |
| Regno Unito | 5,08 |
| Europa Occidentale - Euro | 38,60 |
| Europa Occidentale - Non Euro | 6,64 |
| Europa dell'Est | 0,00 |
| Africa | 0,00 |
| Medio Oriente | 0,00 |
| Asia | 7,93 |
| Giappone | 1,63 |
| Australasia | 0,00 |
| Asia - Paesi Sviluppati | 1,80 |
| Asia - Emergente | 4,49 |

Anagrafica

| | | | | | |
|---------------------|--|-------------------------|----------|------------------------------|---------------|
| Società di Gestione | Edmond de Rothschild Asset Management (France) | Patrimonio Classe (Mln) | 1,41 CHF | Investimento Min. Ingresso | 1 Quota |
| | | (03/02/2025) | | Investimento Min. Successivo | 1/1.000 Quota |
| | | Domicilio | FRANCIA | T.E.R. | - |
| Telefono | 01 40 17 25 25 | Valuta del Fondo | CHF | Spese correnti | 1,85% |
| | | UCITS | Si | Commissione di incentivo | 15,00% |

EdR SICAV - Green New Deal A CHF

| | | | |
|------------------------|---|-----------------|---------------------|
| Web | https://www.edmond-de-rothschild.com/site/France/fr/asset-management | Inc/Acc ISIN | Acc FR0013428919 |
| Data di Partenza | 23/04/2021 | | |
| Nome del Gestore | Alexis Bossard | | |
| Data Inizio Gestione | 07/07/2023 | | |
| NAV (03/02/2025) | CHF 79,49 | | |
| Patrimonio Netto (Mln) | 25,01 EUR | | |
| (30/11/2024) | | | |