

# JSS Sustainable Equity - Global Climate 2035 C CHF acc

## Categoria Morningstar™

Azionari Internazionali Large Cap Blend

## Benchmark Morningstar

Morningstar Global Target Market

Exposure NR USD

Usato nel Report

## Benchmark Dichiarato

MSCI World Climate Paris Aligned NR USD

## Morningstar Rating™

★★

### Obiettivo d'Investimento Dichiarato

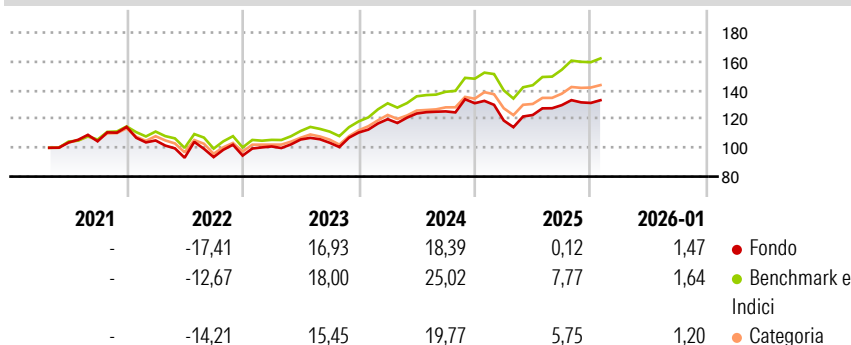
Il fondo opera a livello mondiale investimenti ampiamente diversificati in azioni. Investe in aziende che concorrono alla diffusione di un'economia orientata allo sviluppo sostenibile, le quali si distinguono per la loro strategia incentrata su un management rispettoso dell'ambiente ed efficiente sotto il profilo ecologico, nonché su una gestione proattiva dei rapporti con le principali categorie coinvolte (es. clienti, finanziatori, azionisti, enti pubblici). Il fondo investe nei rispettivi leader del settore, che considerano lo sviluppo sostenibile un'opportunità strategica. Il fondo rinuncia a priori a investimenti in imprese dei settori tabacco, pornografia, armamenti, produzione di energia nucleare, industria automobilistica,...

### Misure di Rischio

3Y Alpha	-5,03	3Y Sharpe Ratio	0,69
3Y Beta	1,03	3Y Std Dev	10,59
3Y R-Squared	94,67	3Y Risk	Med
3Y Info Ratio	-2,03	5Y Risk	-
3Y Tracking Error	2,66	10Y Risk	-

Basati su Morningstar Global Target Market Exposure NR USD (dove applicabile)

### Rendimenti

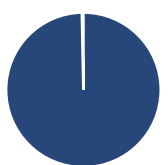


Rend. Cumulati %	Fondo	Bmk	Cat
3-Mesi	1,62	2,49	2,29
6-Mesi	5,67	10,59	8,13
1-Anno	1,51	6,88	3,21
3-Anni Ann.ti	10,21	15,35	11,92
5-Anni Ann.ti	-	-	-
10-Anni Ann.ti	-	-	-

Rendimenti aggiornati al 11/02/2026

Rendimenti	Q1	Q2	Q3	Q4
Trimestrali %				
2026	-	-	-	-
2025	-9,18	3,22	5,59	1,15
2024	8,36	3,30	1,18	4,54
2023	6,69	4,79	-2,16	6,89
2022	-8,25	-11,40	0,48	1,12

### Portafoglio 31/12/2025



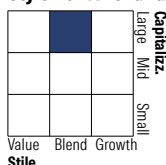
#### Asset Allocation %

- Azioni
- Obbligazioni
- Liquidità
- Altro

#### Netta

99,68  
0,00  
0,32  
0,00

#### Style Box Azionaria

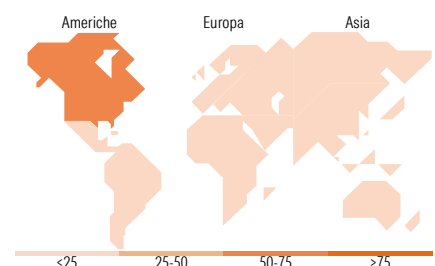


#### Mkt Cap %

Giant	Fondo
45,38	
Large	32,81
Medium	20,71
Small	1,09
Micro	0,00

#### Capitalizzazione media di mercato

Ave Mkt Cap EUR	Fondo
176.180,79	



### Titoli principali

Nome	Settore	%
NVIDIA Corp	ICT	7,12
Microsoft Corp	ICT	6,12
Alphabet Inc Class A	ICT	4,16
Nordea Bank Abp	Banca	3,54
Apple Inc	ICT	3,45
ASR Nederland NV	Industria	2,49
Lowe's Companies Inc	Retail	2,48
Hydro One Ltd	Energia	2,42
Merck & Co Inc	Farmaceutici	2,38
Gilead Sciences Inc	Farmaceutici	2,36
% Primi 10 Titoli sul Patrimonio		36,51
Numero Complessivo di Titoli Azionari		50
Numero Complessivo di Titoli Obbligazionari		0

### Distribuzione Settoriale %

	Fondo
<b>Ciclico</b>	<b>29,78</b>
Materie Prime	2,34
Beni di Consumo Ciclici	6,68
Finanza	17,97
Immobiliare	2,79
<b>Sensibile</b>	<b>53,30</b>
Telecomunicazioni	6,02
Energia	-
Beni Industriali	14,82
Tecnologia	32,46
<b>Difensivo</b>	<b>16,92</b>
Beni Difensivi	3,00
Salute	11,49
Servizi di Pubblica Utilità	2,43

### Ripartizione Geografica %

	Fondo
<b>America</b>	<b>75,24</b>
Stati Uniti	68,19
Canada	5,23
America Latina e Centrale	1,83
<b>Europa</b>	<b>20,55</b>
Regno Unito	2,28
Europa Occidentale - Euro	9,38
Europa Occidentale - Non Euro	8,90
Europa dell'Est	0,00
Africa	0,00
Medio Oriente	0,00
<b>Asia</b>	<b>4,20</b>
Giappone	2,88
Australasia	0,00
Asia - Paesi Sviluppati	0,00
Asia - Emergente	1,32

### Anagrafica

Società di Gestione	J. Safras Sarasin Fund Management (Luxembourg) S.A.	Patrimonio Classe (Mln)	0,49 CHF	Investimento Min. Ingresso	-
Telefono	-	Domicilio	LUSSEMBURGO	Investimento Min. Successivo	-
Web	www.jsafrasarasins.com/	Valuta del Fondo	CHF	T.E.R.	1,32%
Data di Partenza	23/04/2021	UCITS	Si	Spese correnti	1,32%
		Inc/Acc	Acc	Commissione di incentivo	-

# JSS Sustainable Equity - Global Climate 2035 C CHF acc

Nome del Gestore	Barbara Janosi	ISIN	LU2273127774
Data Inizio Gestione	31/07/2020		
NAV <sup>(11/02/2026)</sup>	CHF 110,61		
Patrimonio Netto (Mln)	83,45 EUR		
<sup>(31/12/2025)</sup>			