

# HSBC Global Investment Funds - Global Equity Sustainable Healthcare ACOEUR

## Categoria Morningstar™

Azionari Altri Settori

## Benchmark Morningstar

Not Categorized  
Usato nel Report

## Benchmark Dichiarato

MSCI World/Health Care NR USD

## Morningstar Rating™

Senza rating

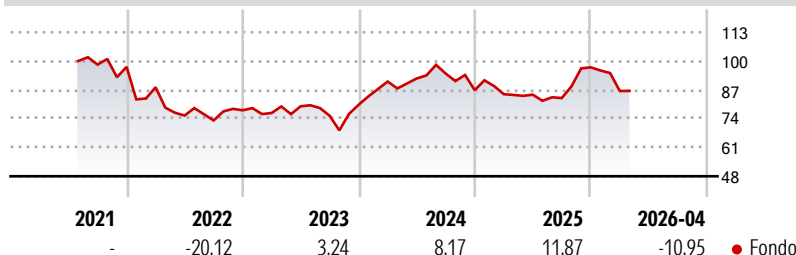
### Obiettivo d'Investimento Dichiarato

The sub-fund aims to provide long term total return by investing in a concentrated portfolio of equities of companies that may benefit from increasingly constrained healthcare budgets world-wide, while promoting ESG characteristics within the meaning of Article 8 of the European Union's SFDR. The sub-fund will invest a minimum of 80% of its net assets in equities and equity equivalent securities of Healthcare Companies, which are domiciled in, based in, carry out business activities in, or are listed on a Regulated Market in, any country including both developed and Emerging Markets.

### Misure di Rischio

3Y Alpha	-	3Y Sharpe Ratio	0,07
3Y Beta	-	3Y Std Dev	15,99
3Y R-Squared	-	3Y Risk	-
3Y Info Ratio	-	5Y Risk	-
3Y Tracking Error	-	10Y Risk	-

### Rendimenti



### Rend. Cumulati %

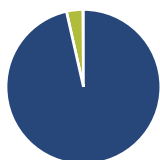
Periodo	Fondo
3-Mesi	-6,68
6-Mesi	-3,69
1-Anno	6,09
3-Anni Ann.ti	3,37
5-Anni Ann.ti	-
10-Anni Ann.ti	-

Rendimenti aggiornati al 13/05/2026

### Rendimenti

Periodo	Q1	Q2	Q3	Q4
<b>Trimestrali %</b>				
2026	-11,00	-	-	-
2025	-2,08	-0,28	-1,80	16,66
2024	13,00	1,54	2,41	-7,95
2023	-1,56	3,96	-5,42	6,67
2022	-9,43	-14,48	-2,94	6,26

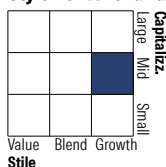
### Portafoglio 28/02/2026



#### Asset Allocation %

Azioni	96,71
Obbligazioni	0,00
Liquidità	3,42
Altro	-0,13

#### Style Box Azionaria

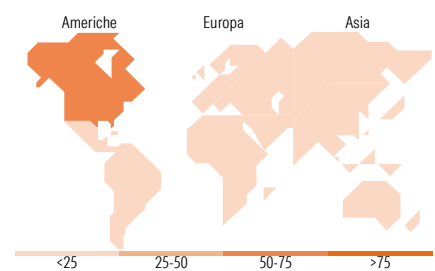


#### Mkt Cap %

Capitalizzazione	Fondo
Giant	13,45
Large	33,29
Medium	18,46
Small	23,68
Micro	11,11

#### Capitalizzazione media di mercato

Ave Mkt Cap USD	30.729,1
-----------------	----------



### Titoli principali

Nome	Settore	%
Teva Pharmaceutical...	+	4,88
AstraZeneca PLC	+	4,82
Eli Lilly and Co	+	4,58
Stryker Corp	+	4,36
Cencora Inc	+	4,17
McKesson Corp	+	4,04
Fresenius SE & Co KGaA	+	3,50
Neurocrine Biosciences Inc	+	3,16
Almirall SA	+	2,87
Vera Therapeutics Inc Class A	+	2,77
% Primi 10 Titoli sul Patrimonio		39,15
Numero Complessivo di Titoli Azionari		39
Numero Complessivo di Titoli Obbligazionari		0

### Distribuzione Settoriale %

Settore	Fondo
<b>Ciclico</b>	<b>0,00</b>
Materie Prime	-
Beni di Consumo Ciclici	-
Finanza	-
Immobiliare	-
<b>Sensibile</b>	<b>0,00</b>
Telecomunicazioni	-
Energia	-
Beni Industriali	-
Tecnologia	-
<b>Difensivo</b>	<b>100,00</b>
Beni Difensivi	-
Salute	100,00
Servizi di Pubblica Utilità	-

### Ripartizione Geografica %

Regione	Fondo
<b>America</b>	<b>73,23</b>
Stati Uniti	71,15
Canada	2,08
America Latina e Centrale	0,00
<b>Europa</b>	<b>26,77</b>
Regno Unito	7,02
Europa Occidentale - Euro	9,84
Europa Occidentale - Non Euro	4,87
Europa dell'Est	0,00
Africa	0,00
Medio Oriente	5,05
<b>Asia</b>	<b>0,00</b>
Giappone	0,00
Australasia	0,00
Asia - Paesi Sviluppati	0,00
Asia - Emergente	0,00

### Anagrafica

Società di Gestione	HSBC Investments	Patrimonio Classe (Mln)	0,55 USD	Investimento Min. Ingresso	5.000 EUR
Telefono	(+352) 40 46 46 767	(13/05/2026)		Investimento Min. Successivo	-
Web	http://www.assetmanagement.hsbc.com	Domicilio	LUSSEMBURGO	T.E.R.	1,86%
Data di Partenza	28/07/2021	Valuta del Fondo	EUR	Spese correnti	1,86%
Nome del Gestore	Michael Schroter	UCITS	Si	Commissione di incentivo	-
Data Inizio Gestione	28/06/2021	Inc/Acc	Acc		
NAV (13/05/2026)	EUR 9,71	ISIN	LU2324358014		

# HSBC Global Investment Funds - Global Equity Sustainable Healthcare ACOEUR

Patrimonio Netto (Mln) 576,67 USD

(28/02/2026)