

Nuveen Global Dividend Growth Fund P USD Acc

Categoria Morningstar™

Azionari Globali - Reddito

Benchmark Morningstar

Morningstar Global Markets High Dividend

Yield NR USD

Usato nel Report

Benchmark Dichiarato

MSCI World NR USD

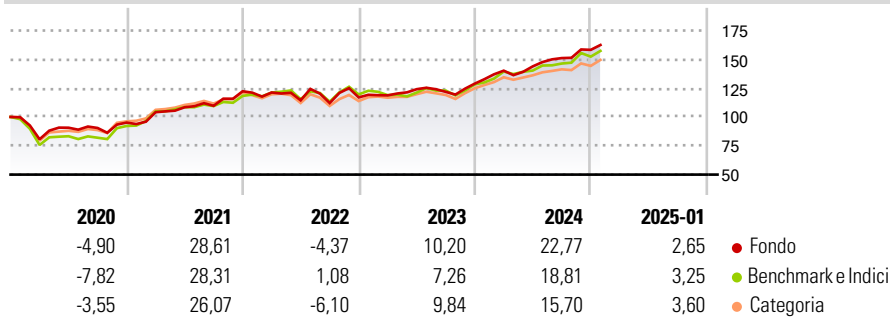
Morningstar Rating™

★★★★

Obiettivo d'Investimento Dichiarato

The objective of the Fund is to seek a total return comprised of income from dividends and long-term capital appreciation. The Fund focuses on equity securities of companies that have potential for dividend income and dividend growth.

Rendimenti



Misure di Rischio

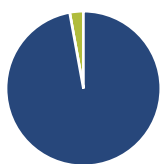
3Y Alpha	0,77	3Y Sharpe Ratio	0,70
3Y Beta	0,96	3Y Std Dev	11,78
3Y R-Squared	90,07	3Y Risk	Med
3Y Info Ratio	0,14	5Y Risk	Med
3Y Tracking Error	4,72	10Y Risk	Med

Basati su Morningstar Global Markets High Dividend Yield NR USD (dove applicabile)

Rend. Cumulati %	Fondo	Bmk	Cat	Rendimenti Trimestrali %	Q1	Q2	Q3	Q4
3-Mesi	7,33	6,96	5,84	2025	-	-	-	-
6-Mesi	10,04	12,69	10,12	2025	-	-	-	-
1-Anno	22,35	20,02	16,81	2024	8,75	2,67	4,99	4,74
3-Anni Ann.ti	10,29	9,98	8,61	2023	1,52	4,52	-1,87	5,83
5-Anni Ann.ti	10,25	9,58	8,76	2022	-0,87	-5,62	-2,05	4,35
10-Anni Ann.ti	8,96	8,21	7,67	2021	9,51	4,10	1,17	11,51

Rendimenti aggiornati al 31/01/2025

Portafoglio 31/12/2024



Asset Allocation %	Netta
Azioni	97,14
Obbligazioni	0,00
Liquidità	2,86
Altro	0,00

Style Box

Azionaria

Capitalizza	Value	Blend	Growth
Large			
Mid			
Small			

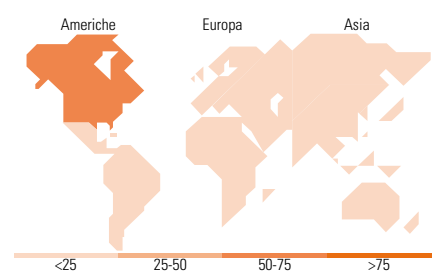
Style

Mkt Cap %

Fondo	Fondo
Giant	54,73
Large	42,16
Medium	3,11
Small	0,00
Micro	0,00

Capitalizzazione media di mercato

Fondo	Fondo
Ave Mkt Cap USD	244.165,50



Titoli principali

Nome	Settore	%
Apple Inc		6,01
Microsoft Corp		5,54
Broadcom Inc		5,36
Taiwan Semiconductor...		3,78
JPMorgan Chase & Co		3,70
SAP SE		3,25
American Express Co		2,82
Motorola Solutions Inc		2,56
Mastercard Inc Class A		2,46
ITOCHU Corp		2,40
% Primi 10 Titoli sul Patrimonio		37,88
Numero Complessivo di Titoli Azionari		48
Numero Complessivo di Titoli Obbligazionari		0

Distribuzione Settoriale %

Fondo	Fondo
Ciclico	30,39
Materie Prime	2,41
Beni di Consumo Ciclici	9,65
Finanza	16,52
Immobiliare	1,81
Sensibile	47,79
Telecomunicazioni	3,74
Energia	4,93
Beni Industriali	9,84
Tecnologia	29,27
Difensivo	21,82
Beni Difensivi	5,99
Salute	12,69
Servizi di Pubblica Utilità	3,13

Ripartizione Geografica %

Fondo	Fondo
America	66,41
Stati Uniti	63,13
Canada	3,28
America Latina e Centrale	0,00
Europa	20,53
Regno Unito	5,92
Europa Occidentale - Euro	9,84
Europa Occidentale - Non Euro	4,77
Europa dell'Est	0,00
Africa	0,00
Medio Oriente	0,00
Asia	13,05
Giappone	5,33
Australasia	2,28
Asia - Paesi Sviluppati	5,45
Asia - Emergente	0,00

Anagrafica

Società di Gestione	Nuveen Fund Advisors, LLC.	Patrimonio Classe (Mln)	0,04 USD	Investimento Min. Ingresso	-
Telefono	312-917-8146	(31/01/2025)		Investimento Min. Successivo	-
Web	www.nuveen.com	Domicilio	IRLANDA	T.E.R.	0,85%
Data di Partenza	23/04/2021	Valuta del Fondo	USD	Spese correnti	0,85%
Nome del Gestore	-	UCITS	Si	Commissione di incentivo	-
Data Inizio Gestione	10/06/2019	Inc/Acc	Acc		
NAV (31/01/2025)	USD 26,65	ISIN	IE00BYVHW894		
Patrimonio Netto (Mln)	148,28 USD				

(31/12/2024)