

Nuveen Winslow U.S. Large-Cap Growth ESG Fund Class P USD

Categoria Morningstar™

Azionari USA Large Cap Growth

Benchmark Morningstar

Morningstar US Large-Mid Cap Broad Growth NR USD
Usato nel Report

Benchmark Dichiarato

Russell 1000 Growth TR USD

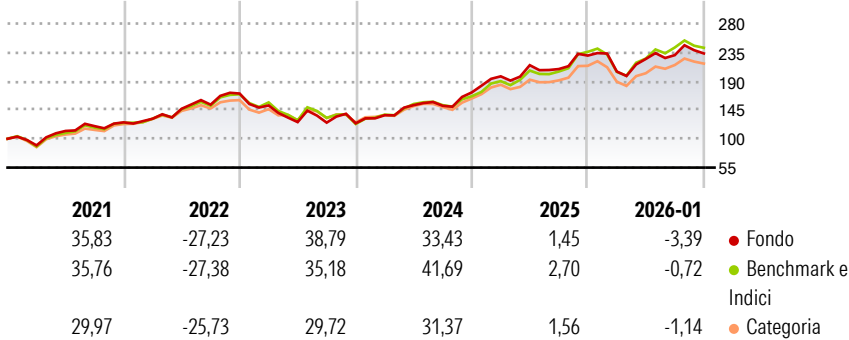
Morningstar Rating™

★★★★

Obiettivo d'Investimento Dichiarato

The objective of the Nuveen Winslow U.S. Large-Cap Growth ESG Fund is to provide long-term capital appreciation.

Rendimenti



Misure di Rischio

3Y Alpha	-2,08	3Y Sharpe Ratio	1,00
3Y Beta	0,99	3Y Std Dev	16,46
3Y R-Squared	89,67	3Y Risk	Med
3Y Info Ratio	-0,56	5Y Risk	+Med
3Y Tracking Error	5,04	10Y Risk	Med

Basati su Morningstar US Large-Mid Cap Broad Growth NR USD (dove applicabile)

Rend. Cumulati %


	Fondo	Bmk	Cat
3-Mesi	-9,91	-6,37	-5,67
6-Mesi	-1,47	2,58	2,83
1-Anno	-5,45	-0,75	-3,52
3-Anni Ann.ti	18,25	21,01	16,57
5-Anni Ann.ti	11,27	12,69	8,95
10-Anni Ann.ti	15,84	16,27	14,24

Rendimenti aggiornati al 03/02/2026

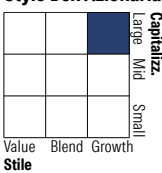
Rendimenti

Trimestrali %	Q1	Q2	Q3	Q4
2026	-	-	-	-
2025	-10,84	9,57	2,66	1,16
2024	14,59	8,83	-2,82	10,10
2023	10,19	11,51	-0,68	13,72
2022	-10,87	-17,13	-0,66	-0,82

Portafoglio 31/12/2025



Style Box Azionaria

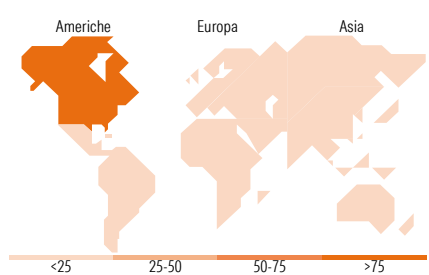


Mkt Cap %

Fondo	
Giant	59,66
Large	29,90
Medium	10,44
Small	0,00
Micro	0,00

Capitalizzazione media di mercato

Fondo	
Ave Mkt Cap USD	698.373,65



Titoli principali

Nome	Settore	%
NVIDIA Corp	Computer	9,84
Microsoft Corp	Software	9,10
Apple Inc	Software	7,89
Amazon.com Inc	E-commerce	6,64
Alphabet Inc Class C	Software	6,18
Meta Platforms Inc Class A	Software	4,34
Broadcom Inc	Software	4,31
Mastercard Inc Class A	Finanza	2,86
Eli Lilly and Co	Farmaceutici	2,71
Intuitive Surgical Inc	Medicina	2,55
% Primi 10 Titoli sul Patrimonio		56,42
Numero Complessivo di Titoli Azionari		38
Numero Complessivo di Titoli Obbligazionari		0

Distribuzione Settoriale %

Fondo	
Ciclico	20,58
Materie Prime	1,29
Beni di Consumo Ciclici	9,82
Finanza	9,47
Immobiliare	-
Sensibile	70,03
Telecomunicazioni	14,09
Energia	-
Beni Industriali	8,89
Tecnologia	47,04
Difensivo	9,40
Beni Difensivi	-
Salute	9,40
Servizi di Pubblica Utilità	-

Ripartizione Geografica %

Fondo	
America	100,00
Stati Uniti	98,05
Canada	1,95
America Latina e Centrale	0,00
Europa	0,00
Regno Unito	0,00
Europa Occidentale - Euro	0,00
Europa Occidentale - Non Euro	0,00
Europa dell'Est	0,00
Africa	0,00
Medio Oriente	0,00
Asia	0,00
Giappone	0,00
Australasia	0,00
Asia - Paesi Sviluppati	0,00
Asia - Emergente	0,00

Anagrafica

Società di Gestione	Nuveen Fund Advisors, LLC.	Patrimonio Classe (Mln)	14,56 USD	Investimento Min. Ingresso	5.000.000 USD
Telefono	312-917-8146	(03/02/2026)		Investimento Min. Successivo	5.000 USD
Web	www.nuveen.com	Domicilio	IRLANDA	T.E.R.	0,65%
Data di Partenza	23/04/2021	Valuta del Fondo	USD	Spese correnti	0,65%
Nome del Gestore	-	UCITS	Si	Commissione di incentivo	-
Data Inizio Gestione	31/12/2010	Inc/Acc	Acc		
NAV (03/02/2026)	USD 31,48	ISIN	IE00BYVHWC37		
Patrimonio Netto (Mln)	287,42 USD				

(31/12/2025)