

BNP Paribas Easy Growth Europe Track Classic EUR Cap

Categoria Morningstar™

Azionari Europa Large Cap Growth

Benchmark Morningstar

Morningstar Developed Europe Growth  
Target Market Exposure NR EUR  
Usato nel Report

Benchmark Dichiarato

BNP Paribas Growth Europe ESG TR EUR

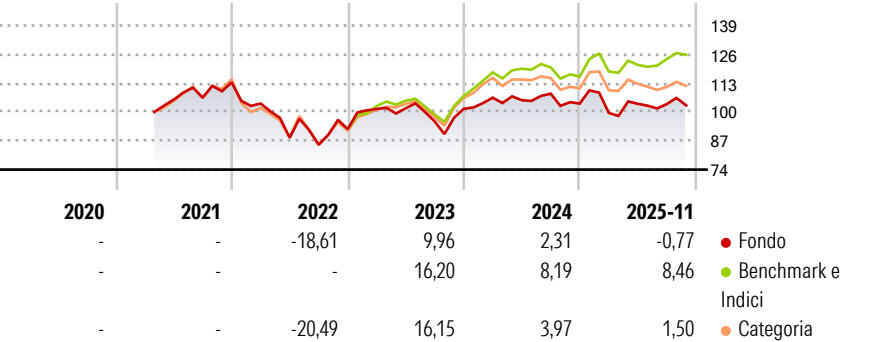
Morningstar Rating™

★★

Obiettivo d'Investimento Dichiarato

The investment objective of the sub-fund is to replicate the performance of the BNP Paribas Growth Europe (NTR)\* index (Bloomberg: BNPIFEGE index), including fluctuations, and to maintain the Tracking Error between the sub-fund and the index below 1%.

Rendimenti



Misure di Rischio

3Y Alpha	-7,16	3Y Sharpe Ratio	0,00
3Y Beta	1,08	3Y Std Dev	12,96
3Y R-Squared	88,28	3Y Risk	Med
3Y Info Ratio	-1,59	5Y Risk	-
3Y Tracking Error	4,52	10Y Risk	-

Basati su Morningstar Developed Europe Growth Target Market Exposure NR EUR (dove applicabile)

Rend. Cumulati %

	Fondo	Bmk	Cat
3-Mesi	1,88	4,27	2,00
6-Mesi	-2,11	1,83	-2,77
1-Anno	-3,56	5,79	-1,58
3-Anni Ann.ti	2,00	9,37	6,23
5-Anni Ann.ti	-	-	-
10-Anni Ann.ti	-	-	-

Rendimenti aggiornati al 05/12/2025

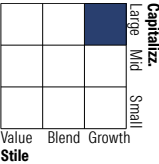
Rendimenti Trimestrali %

	Q1	Q2	Q3	Q4
2025	-4,05	4,13	-0,12	-
2024	4,94	-1,06	2,79	-4,14
2023	9,87	0,32	-5,84	5,95
2022	-8,40	-14,88	-3,52	8,20
2021	-	-	0,86	6,46

Portafoglio 31/10/2025



Style Box Azionaria

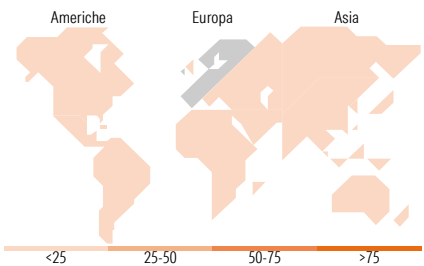


Mkt Cap %

	Fondo
Giant	20,57
Large	33,99
Medium	44,42
Small	1,03
Micro	0,00

Capitalizzazione media di mercato

	Fondo
Ave Mkt Cap EUR	23.628,68



Titoli principali

Nome	Settore	%
TRS BNP Paribas Growth...	-	100,00
% Primi 10 Titoli sul Patrimonio		100,00
Numero Complessivo di Titoli Azionari		0
Numero Complessivo di Titoli Obbligazionari		0

Distribuzione Settoriale %

	Fondo
<b>Ciclico</b>	<b>29,33</b>
Materie Prime	0,23
Beni di Consumo Ciclici	15,76
Finanza	13,34
Immobiliare	-
<b>Sensibile</b>	<b>47,95</b>
Telecomunicazioni	6,10
Energia	2,56
Beni Industriali	27,98
Tecnologia	11,31
<b>Difensivo</b>	<b>22,72</b>
Beni Difensivi	2,05
Salute	13,07
Servizi di Pubblica Utilità	7,61

Ripartizione Geografica %

	Fondo
<b>America</b>	<b>2,06</b>
Stati Uniti	2,06
Canada	0,00
America Latina e Centrale	0,00
<b>Europa</b>	<b>97,94</b>
Regno Unito	23,41
Europa Occidentale - Euro	61,50
Europa Occidentale - Non Euro	13,03
Europa dell'Est	0,00
Africa	0,00
Medio Oriente	0,00
<b>Asia</b>	<b>0,00</b>
Giappone	0,00
Australasia	0,00
Asia - Paesi Sviluppati	0,00
Asia - Emergente	0,00

Anagrafica

Società di Gestione	BNP Paribas Asset Management Luxembourg	Patrimonio Classe (Mln)	0,20 EUR	Investimento Min. Ingresso	-
Telefono	+352 2646 3017	(05/12/2025)		Investimento Min. Successivo	-
Web	www.bnpparibas-am.com	Domicilio	LUSSEMBURGO	T.E.R.	-
Data di Partenza	16/04/2021	Valuta del Fondo	EUR	Spese correnti	1,05%
Nome del Gestore	-	UCITS	Si	Commissione di incentivo	-
Data Inizio Gestione	16/04/2021	Inc/Acc	Acc		
NAV (05/12/2025)	EUR 103,56	ISIN	LU2244388000		

# BNP Paribas Easy Growth Europe Track Classic EUR Cap

Patrimonio Netto (Mln)	62,10 EUR
(31/10/2025)	