

# BNP Paribas Easy Growth Europe Track Privilege EUR Cap

## Categoria Morningstar™

Azionari Europa Large Cap Growth

## Benchmark Morningstar

Morningstar Developed Europe Growth

Target Market Exposure NR EUR

Usato nel Report

## Benchmark Dichiarato

BNP Paribas Growth Europe ESG TR EUR

## Morningstar Rating™

★★★

### Obiettivo d'Investimento Dichiarato

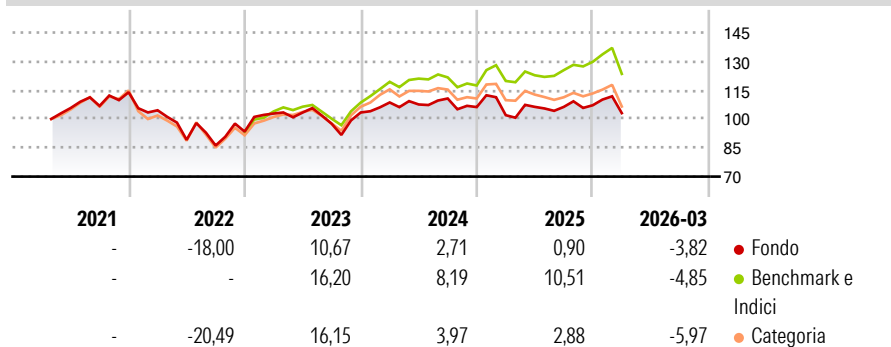
The investment objective of the sub-fund is to replicate the performance of the BNP Paribas Growth Europe (NTR)\* index (Bloomberg: BNPIFEGE index), including fluctuations, and to maintain the Tracking Error between the sub-fund and the index below 1%.

### Misure di Rischio

3Y Alpha	-5,57	3Y Sharpe Ratio	-0,16
3Y Beta	0,99	3Y Std Dev	12,80
3Y R-Squared	87,81	3Y Risk	Med
3Y Info Ratio	-1,31	5Y Risk	-
3Y Tracking Error	4,47	10Y Risk	-

Basati su Morningstar Developed Europe Growth Target Market Exposure NR EUR (dove applicabile)

### Rendimenti



### Rend. Cumulati %

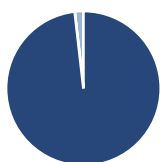
	Fondo	Bmk	Cat
3-Mesi	-0,66	-3,00	-2,93
6-Mesi	1,88	2,62	0,41
1-Anno	14,65	16,37	9,36
3-Anni Ann.ti	2,29	7,92	4,27
5-Anni Ann.ti	2,14	6,49	2,34
10-Anni Ann.ti	-	-	-

Rendimenti aggiornati al 16/04/2026

### Rendimenti

	Q1	Q2	Q3	Q4
2026	-3,82	-	-	-
2025	-3,96	4,24	-0,02	0,80
2024	5,04	-0,96	2,89	-4,04
2023	10,08	0,51	-5,67	6,04
2022	-8,23	-14,72	-3,34	8,40

### Portafoglio 31/03/2026



#### Asset Allocation %

Azioni	98,19
Obbligazioni	0,00
Liquidità	0,00
Altro	1,81

#### Style Box Azionaria

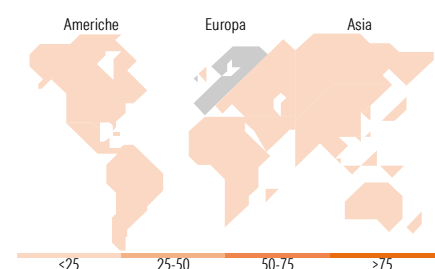


#### Mkt Cap %

Giant	15,18
Large	38,44
Medium	46,38
Small	0,00
Micro	0,00

#### Capitalizzazione media di mercato

Ave Mkt Cap EUR	21.644,70
-----------------	-----------



### Titoli principali

Nome	Settore	%
TRS BNP Paribas Growth...	-	100,00
% Primi 10 Titoli sul Patrimonio		100,00
Numero Complessivo di Titoli Azionari		0
Numero Complessivo di Titoli Obbligazionari		0

### Distribuzione Settoriale %

	Fondo
<b>Ciclico</b>	<b>29,18</b>
Materie Prime	3,16
Beni di Consumo Ciclici	12,46
Finanza	13,10
Immobiliare	0,46
<b>Sensibile</b>	<b>49,90</b>
Telecomunicazioni	9,59
Energia	4,75
Beni Industriali	27,12
Tecnologia	8,44
<b>Difensivo</b>	<b>20,92</b>
Beni Difensivi	2,06
Salute	13,03
Servizi di Pubblica Utilità	5,82

### Ripartizione Geografica %

	Fondo
<b>America</b>	<b>2,06</b>
Stati Uniti	2,06
Canada	0,00
America Latina e Centrale	0,00
<b>Europa</b>	<b>97,94</b>
Regno Unito	22,71
Europa Occidentale - Euro	56,35
Europa Occidentale - Non Euro	18,23
Europa dell'Est	0,00
Africa	0,64
Medio Oriente	0,00
<b>Asia</b>	<b>0,00</b>
Giappone	0,00
Australasia	0,00
Asia - Paesi Sviluppati	0,00
Asia - Emergente	0,00

### Anagrafica

Società di Gestione	BNP Paribas Asset Management Luxembourg	Patrimonio Classe (Mln)	0,17 EUR	Investimento Min. Ingresso	100.000 EUR
Telefono	+352 2646 3017	(16/04/2026)		Investimento Min. Successivo	-
Web	www.bnpparibas-am.com	Domicilio	LUSSEMBURGO	T.E.R.	-
Data di Partenza	16/04/2021	Valuta del Fondo	EUR	Spese correnti	0,30%
Nome del Gestore	-	UCITS	Si	Commissione di incentivo	-
Data Inizio Gestione	16/04/2021	Inc/Acc	Acc		
NAV (16/04/2026)	EUR 111,99	ISIN	LU2244388265		

# BNP Paribas Easy Growth Europe Track Privilege EUR Cap

Patrimonio Netto (Mln)

60,90 EUR

(31/03/2026)