

Goldman Sachs Funds II - Goldman Sachs Multi-Manager Emerging Markets Equity

Categoria Morningstar™

2010-2025
Portafoglio Other Curren

Benchmark Morningstar

Emerging Markets Target

Benchmark Dichiarato

MSCI EM NR USD

Morningstar Rating™

★★★★

Market Exposure NR USD

Usato nel Report

Obiettivo d'Investimento Dichiarato

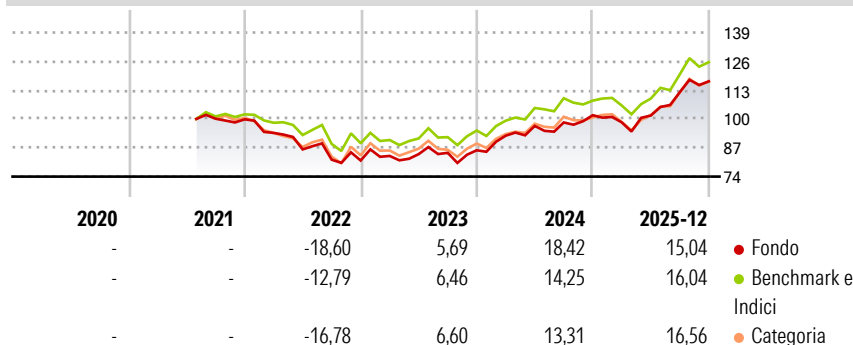
Il Comparto intende fornire una crescita del capitale nel lungo termine. Il Comparto deterrà prevalentemente azioni o strumenti analoghi relativi a società dei mercati emergenti. Tali società hanno sede in mercati emergenti o vi realizzano la maggior parte degli utili o dei ricavi. Il Comparto può investire anche in società con sede in qualsiasi parte del mondo. Uno o più gestori d'investimento esterni, selezionati dal Consulente per gli investimenti, saranno incaricati della gestione degli investimenti giornalieri del Comparto conformemente alla politica d'investimento generale e alle linee guida stabilite dal Consulente per gli investimenti.

Misure di Rischio

3Y Alpha	1,45	3Y Sharpe Ratio	0,89
3Y Beta	0,92	3Y Std Dev	10,98
3Y R-Squared	91,69	3Y Risk	-Med
3Y Info Ratio	0,20	5Y Risk	-
3Y Tracking Error	3,79	10Y Risk	-

Basati su Morningstar Emerging Markets Target Market Exposure NR USD (dove applicabile)

Rendimenti



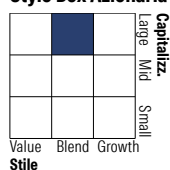
Rend. Cumulati %	Fondo	Bmk	Cat	Rendimenti Trimestrali %	Q1	Q2	Q3	Q4
3-Mesi	7,28	5,62	6,44	2026	-	-	-	-
6-Mesi	20,10	17,99	19,19	2025	-3,20	3,15	10,39	4,36
1-Anno	26,24	23,24	24,44	2024	7,67	4,76	1,61	3,32
3-Anni Ann.ti	13,50	12,82	11,84	2023	2,54	0,98	0,69	1,37
5-Anni Ann.ti	-	-	-	2022	-6,11	-7,95	-5,37	-0,46
10-Anni Ann.ti	-	-	-					

Rendimenti aggiornati al 30/01/2026

Portafoglio 30/11/2025



Style Box Azionaria

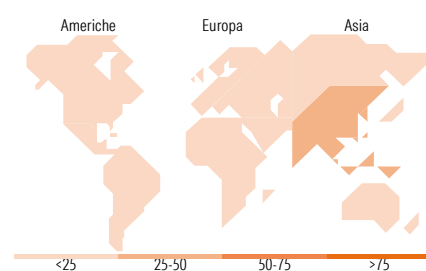


Mkt Cap %

Giant	51,72
Large	38,31
Medium	9,41
Small	0,47
Micro	0,10

Capitalizzazione media di mercato















Ave Mkt Cap USD	54.873,83
-----------------	-----------



Titoli principali

Nome	Settore	%
Taiwan Semiconductor...		9,80
Tencent Holdings Ltd		5,67
Samsung Electronics Co Ltd		3,69
SK Hynix Inc		2,72
Alibaba Group Holding Ltd...		2,57
Delta Electronics Inc		2,02
Aspeed Technology Inc		1,45
OTP Bank PLC		1,45
Emaar Properties PJSC		1,37
Bank Of China Ltd Class H		1,32
% Primi 10 Titoli sul Patrimonio		32,07
Numero Complessivo di Titoli Azionari		246
Numero Complessivo di Titoli Obbligazionari		0

Distribuzione Settoriale %

	Ciclico	39,71
	Materie Prime	3,86
	Beni di Consumo Ciclici	12,59
	Finanza	20,95
	Immobiliare	2,31
<hr/>		
	Sensibile	51,80
	Telecomunicazioni	10,21
	Energia	3,00
	Beni Industriali	8,89
	Tecnologia	29,69
<hr/>		
	Difensivo	8,49
	Beni Difensivi	2,32
	Salute	4,69
	Servizi di Pubblica Utilità	1,48

Ripartizione Geografica %

America	8,49
Stati Uniti	0,87
Canada	0,00
America Latina e Centrale	7,62
Europa	10,17
Regno Unito	0,00
Europa Occidentale - Euro	1,46
Europa Occidentale - Non Euro	0,00
Europa dell'Est	2,59
Africa	2,51
Medio Oriente	3,60
Asia	81,34
Giappone	0,00
Australasia	0,00
Asia - Paesi Sviluppati	37,79
Asia - Emergente	43,55

Anagrafica

Società di Gestione	Goldman Sachs Asset Management B.V.	Patrimonio Classe (Mln)	251,76 SEK	Investimento Min. Ingresso	200.000 SEK
Telefono	+31-703781781	(30/01/2026)		Investimento Min. Successivo	-
Web	https://am.gs.com/	Domicilio	LUSSEMBURGO	T.E.R.	-
Data di Partenza	06/07/2021	Valuta del Fondo	SEK	Spese correnti	1,53%
Nome del Gestore	-	UCITS	Si	Commissione di incentivo	-
Data Inizio Gestione	31/01/2012	Inc/Acc	Acc		
NAV (30/01/2026)	SEK 126,62	ISIN	LU2331329347		

Goldman Sachs Funds II - Goldman Sachs Multi-Manager Emerging Markets Equity

Patrimonio Netto (Mln) 166,61 USD

Portfolio Other Currenc