

Goldman Sachs Funds II - Goldman Sachs Multi-Manager Global Equity Portfolio OC

Categoria Morningstar™

SEK Acc

Globali Large Cap Blend

Benchmark Morningstar

Morningstar Global Target Market

Exposure NR USD

Usato nel Report

Benchmark Dichiarato

MSCI World NR USD

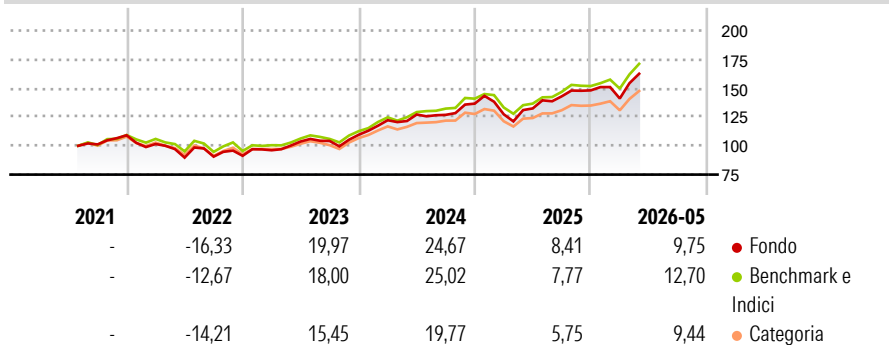
Morningstar Rating™

★★★★

Obiettivo d'Investimento Dichiarato

Il Comparto intende fornire una crescita del capitale nel lungo termine.

Rendimenti



Misure di Rischio

3Y Alpha	-1,69	3Y Sharpe Ratio	1,06
3Y Beta	1,06	3Y Std Dev	13,38
3Y R-Squared	91,90	3Y Risk	+Med
3Y Info Ratio	-0,26	5Y Risk	-
3Y Tracking Error	4,09	10Y Risk	-

Basati su Morningstar Global Target Market Exposure NR USD (dove applicabile)

Rend. Cumulati %

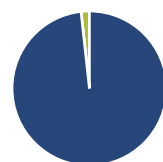
	Fondo	Bmk	Cat
3-Mesi	12,51	14,35	11,94
6-Mesi	8,91	12,03	9,43
1-Anno	23,20	25,96	19,92
3-Anni Ann.ti	16,38	18,00	13,87
5-Anni Ann.ti	-	-	-
10-Anni Ann.ti	-	-	-

Rendimenti aggiornati al 26/06/2026

Rendimenti

	Q1	Q2	Q3	Q4
Trimestrali %				
2026	-4,76	-	-	-
2025	-6,78	4,01	7,92	3,61
2024	11,56	4,05	-0,25	7,68
2023	5,27	7,90	0,43	5,17
2022	-6,97	-11,62	0,93	0,83

Portafoglio 31/03/2026



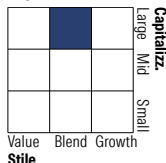
Asset Allocation %

- Azioni
- Obbligazioni
- Liquidità
- Altro

Netta

Azioni	98,26
Obbligazioni	0,00
Liquidità	1,74
Altro	0,00

Style Box Azionaria

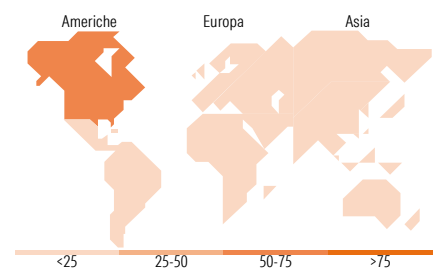


Mkt Cap %

Fondo	Value	Blend	Growth
Giant	45,25		
Large	29,28		
Medium	20,73		
Small	4,59		
Micro	0,15		

Capitalizzazione media di mercato

Fondo	Ave Mkt Cap USD
	175.315,19



Titoli principali

Nome	Settore	%
NVIDIA Corp	ICT	3,38
Meta Platforms Inc Class A	ICT	3,23
Amazon.com Inc	ICT	3,22
Alphabet Inc Class C	ICT	3,11
Microsoft Corp	ICT	3,08
Taiwan Semiconductor...	ICT	2,98
Apple Inc	ICT	2,22
Samsung Electronics Co Ltd	ICT	2,05
Seagate Technology Holdings...	ICT	1,83
HCA Healthcare Inc	Salute	1,64
% Primi 10 Titoli sul Patrimonio		26,74
Numero Complessivo di Titoli Azionari		252
Numero Complessivo di Titoli Obbligazionari		0

Distribuzione Settoriale %

Fondo	%
Ciclico	28,55
Materie Prime	2,27
Beni di Consumo Ciclici	10,28
Finanza	14,41
Immobiliare	1,59
Sensibile	54,24
Telecomunicazioni	12,21
Energia	2,81
Beni Industriali	10,45
Tecnologia	28,77
Difensivo	17,21
Beni Difensivi	4,53
Salute	11,77
Servizi di Pubblica Utilità	0,90

Ripartizione Geografica %

Fondo	%
America	67,82
Stati Uniti	65,42
Canada	0,87
America Latina e Centrale	1,54
Europa	17,81
Regno Unito	7,08
Europa Occidentale - Euro	6,99
Europa Occidentale - Non Euro	3,06
Europa dell'Est	0,12
Africa	0,00
Medio Oriente	0,58
Asia	14,36
Giappone	4,57
Australasia	0,13
Asia - Paesi Sviluppati	7,38
Asia - Emergente	2,29

Anagrafica

Società di Gestione	Goldman Sachs Asset Management B.V.	Patrimonio Classe (Mln)	1.189,71 SEK	Investimento Min. Ingresso	200.000 SEK
Telefono	+31-703781781	Domicilio	LUSSEMBURGO	Investimento Min. Successivo	-
Web	https://am.gs.com/	Valuta del Fondo	SEK	T.E.R.	1,21%
Data di Partenza	06/07/2021	UCITS	Si	Spese correnti	1,21%
Nome del Gestore	-	Inc/Acc	Acc	Commissione di incentivo	-
Data Inizio Gestione	07/03/2008	ISIN	LU2331329180		
NAV (26/06/2026)	SEK 177,18				

See disclosures for more details

© 2026 Morningstar Italia. Tutti i diritti sono riservati. Le informazioni qui contenute: (1) sono proprietà di Morningstar, (2) non possono essere copiate, (3) non costituiscono consiglio di investimento; (4) sono fornite con scopi informativi; (5) sono ritenute attendibili da Morningstar che, pertanto, ne garantisce il maggior grado di accuratezza e completezza possibile, fatto salvo il caso in cui queste Le siano state fornite in modo errato e/o non completo dalle relative società prodotte; (6) sono estratte dai dati del fondo disponibili e riferiti a date temporali diverse. Morningstar non è responsabile per qualunque danno o perdita derivante da qualunque uso delle informazioni e chi visiona tali informazioni sarà responsabile dell'uso che andrà a farne. Non vi è naturalmente garanzia alcuna che i risultati del passato trovino un riscontro nel futuro.

MORNINGSTAR

Goldman Sachs Funds II - Goldman Sachs Multi-Manager Global Equity Portfolio OC

Patrimonio Netto (Mln)

731,63 USD

SEK Acc

[See disclosures for more details](#)

© 2026 Morningstar Italia. Tutti i diritti sono riservati. Le informazioni qui contenute: (1) sono proprietà di Morningstar, (2) non possono essere copiate, (3) non costituiscono consiglio di investimento; (4) sono fornite con scopi informativi; (5) sono ritenute attendibili da Morningstar che, pertanto, ne garantisce il maggior grado di accuratezza e completezza possibile, fatto salvo il caso in cui queste Le siano state fornite in modo errato e/o non completo dalle relative società prodotte; (6) sono estratte dai dati del fondo disponibili e riferiti a date temporali diverse. Morningstar non è responsabile per qualunque danno o perdita derivante da qualunque uso delle informazioni e chi visiona tali informazioni sarà responsabile dell'uso che andrà a farne. Non vi è naturalmente garanzia alcuna che i risultati del passato trovino un riscontro nel futuro.