

# Eurizon Fund - Bond Emerging Markets in Local Currencies ESG R EUR

**Categoria Morningstar™**  
**Accumulation**

Locale

**Benchmark Morningstar**

Morningstar Emerging Markets

Government Bond Local Currency GR USD

Usato nel Report

**Benchmark Dichiarato**

JPM ESG GBI EM Global Diversified TR EUR

**Morningstar Rating™**

Senza rating

## Obiettivo d'Investimento Dichiarato

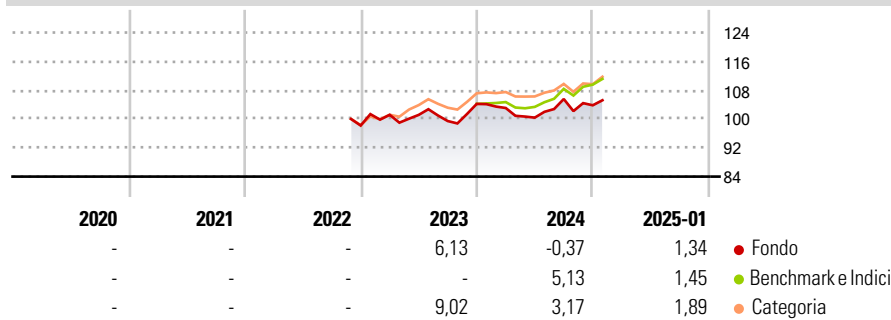
Il patrimonio netto di questo Comparto sarà investito prevalentemente in strumenti obbligazionari e correlati al debito di qualunque tipo nelle rispettive valute locali, compresi ad esempio obbligazioni e strumenti del mercato monetario, emessi da governi o loro agenzie situati in, o costituiti secondo le leggi dei Paesi emergenti, compresi quelli aventi un rating creditizio di Grado Speculativo o Altamente Speculativo, a livello di emissione o emittente.

## Misure di Rischio

3Y Alpha	-	3Y Sharpe Ratio	-
3Y Beta	-	3Y Std Dev	-
3Y R-Squared	-	3Y Risk	-
3Y Info Ratio	-	5Y Risk	-
3Y Tracking Error	-	10Y Risk	-

Basati su Morningstar Emerging Markets Government Bond Local Currency GR USD (dove applicabile)


## Rendimenti



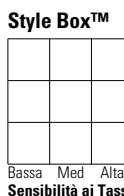
Rend. Cumulati %	Fondo	Bmk	Cat	Rendimenti Trimestrali %	Q1	Q2	Q3	Q4
3-Mesi	3,31	4,96	4,67	2025	-	-	-	-
6-Mesi	3,44	6,99	5,49	2024	-1,09	-2,59	5,14	-1,64
1-Anno	1,27	6,41	4,83	2023	3,03	-0,02	-1,69	4,79
3-Anni Ann.ti	-	-	-	2022	-	-	-	-
5-Anni Ann.ti	-	-	-	2021	-	-	-	-
10-Anni Ann.ti	-	-	-					

Rendimenti aggiornati al 03/02/2025

## Portafoglio 30/11/2024



## Fixed Income Style Box™



Qualità Credito	Fondo
Alto	-
Medio	-
Basso	-

## Credit Quality %

Fond	Credit Quality %	Fond
0	0	0

## Titoli principali

Nome	Settore	%
Malaysia (Government Of)	-	3,70
Mexico (United Mexican States)	-	3,45
Thailand (Kingdom Of)	-	3,26
Malaysia (Government Of)	-	3,12
Ministerio de Hacienda y...	-	2,60
Thailand (Kingdom Of)	-	2,22
Indonesia (Republic of)	-	2,08
Indonesia (Republic of)	-	2,00
Ministerio de Hacienda y...	-	1,92
Mexico (United Mexican States)	-	1,78
% Primi 10 Titoli sul Patrimonio		26,12
Numero Complessivo di Titoli Azionari		0
Numero Complessivo di Titoli Obbligazionari		152

## Fixed Income Sector Weightings %

Settore	Fondo
Gov	97,27
Societario	0,00
Cartolarizzazioni	0,00
Enti Locali	0,00
Liquidità ed equivalenti	0,35
Derivati	2,38

## Coupon Range %

Coupon Range	Fondo
0 coupon	4,43
Da 0 a 4 cedole	37,83
Da 4 a 6 cedole	16,93
Da 6 a 8 cedole	22,95
Da 8 a 10 cedole	16,01
Da 10 a 12 cedole	0,78
Oltre 12 cedole	1,07

## Scadenze %

Scadenza	Fondo
da 1 a 3	23,56
da 3 a 5	20,45
da 5 a 7	13,41
da 7 a 10	15,06
da 10 a 15	12,65
da 15 a 20	3,90
da 20 a 30	3,31
oltre 30	0,21

## Anagrafica

Società di Gestione	Eurizon Capital S.A.	Patrimonio Classe (Mln)	0,01 EUR	Investimento Min. Ingresso	500 EUR
Telefono	352494930303	(03/02/2025)		Investimento Min. Successivo	-
Web	www.eurizoncapital.lu	Domicilio	LUSSEMBURGO	T.E.R.	-
Data di Partenza	25/11/2022	Valuta del Fondo	EUR	Spese correnti	1,43%
Nome del Gestore	-	UCITS	Si	Commissione di incentivo	1,20%
Data Inizio Gestione	07/03/2012	Inc/Acc	Acc		
NAV (03/02/2025)	EUR 107,40	ISIN	LU1961029813		
Patrimonio Netto (Mln)	249,21 EUR				

(30/11/2024)