

Multi Manager Access II - Future of Earth CHF Hedged P Acc

Categoria Morningstar™

Azionari Altri Settori

Benchmark Morningstar

Not Categorized
Usato nel Report

Benchmark Dichiarato

MSCI ACWI NR USD

Morningstar Rating™

Senza rating

Obiettivo d'Investimento Dichiarato

The investment objective of the actively managed sub-fund is to seek long-term real returns by pursuing a thematic strategy, primarily investing in equities which focuses on long-term aspects which relate to climate change, environmental issues, and the global growth in population and increasing urbanisation, which can comprise any sectors, countries and company capitalisations. No guarantee can be given that this investment objective will be achieved.

Misure di Rischio

3Y Alpha	-	3Y Sharpe Ratio	0,06
3Y Beta	-	3Y Std Dev	19,51
3Y R-Squared	-	3Y Risk	-
3Y Info Ratio	-	5Y Risk	-
3Y Tracking Error	-	10Y Risk	-

Rendimenti



Rend. Cumulati %

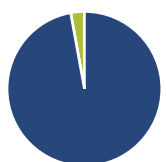
	Fondo
3-Mesi	3,03
6-Mesi	-1,67
1-Anno	-4,87
3-Anni Ann.ti	4,94
5-Anni Ann.ti	-
10-Anni Ann.ti	-

Rendimenti aggiornati al 18/06/2025

Rendimenti

	Q1	Q2	Q3	Q4
Trimestrali %				
2025	-5,45	-	-	-
2024	0,97	-0,90	7,80	-10,40
2023	4,98	3,85	-9,87	14,82
2022	-10,67	-14,37	-3,63	5,41
2021	-	-	0,36	9,30

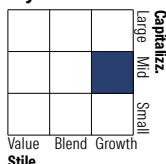
Portafoglio 31/05/2025



Asset Allocation %

● Azioni	97,14
● Obbligazioni	0,00
● Liquidità	2,86
● Altro	0,00

Style Box Azionaria

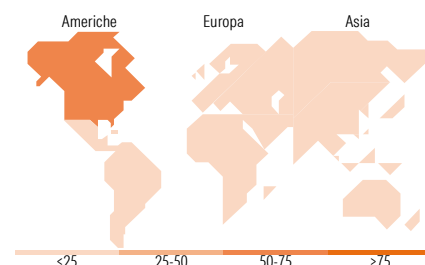


Mkt Cap %

	Fondo
Giant	8,44
Large	32,28
Medium	38,62
Small	18,30
Micro	2,36

Capitalizzazione media di mercato

Ave Mkt Cap USD	Fondo
24.826,0	1



Titoli principali

Nome	Settore	%
Republic Services Inc	🔧	2,40
Ecolab Inc	🏭	1,71
CNH Industrial NV	🔧	1,55
Tetra Tech Inc	🔧	1,52
Boston Scientific Corp	🏥	1,49
Halma PLC	🔧	1,49
Intuitive Surgical Inc	🏥	1,44
Danone SA	🏭	1,37
Agilent Technologies Inc	🏥	1,37
Stryker Corp	🏥	1,36
% Primi 10 Titoli sul Patrimonio		15,68
Numero Complessivo di Titoli Azionari		146
Numero Complessivo di Titoli Obbligazionari		0

Distribuzione Settoriale %

	Fondo
Ciclico	17,04
Materie Prime	10,43
Beni di Consumo Ciclici	4,96
Finanza	0,45
Immobiliare	1,20
Sensibile	45,39
Telecomunicazioni	-
Energia	-
Beni Industriali	34,43
Tecnologia	10,96
Difensivo	37,57
Beni Difensivi	7,49
Salute	26,13
Servizi di Pubblica Utilità	3,95

Ripartizione Geografica %

	Fondo
America	66,87
Stati Uniti	64,22
Canada	2,23
America Latina e Centrale	0,42
Europa	26,66
Regno Unito	5,70
Europa Occidentale - Euro	9,37
Europa Occidentale - Non Euro	11,59
Europa dell'Est	0,00
Africa	0,00
Medio Oriente	0,00
Asia	6,47
Giappone	2,28
Australasia	0,00
Asia - Paesi Sviluppati	1,47
Asia - Emergente	2,71

Anagrafica

Società di Gestione	UBS Asset Management (Europe) S.A.	Patrimonio Classe (Mln)	4,44 CHF	Investimento Min. Ingresso	-
Telefono	+352 4 36 16 11	(18/06/2025)		Investimento Min. Successivo	-
Web	www.credit-suisse.com	Domicilio	LUSSEMBURGO	T.E.R.	1,84%
Data di Partenza	25/05/2021	Valuta del Fondo	CHF	Spese correnti	1,83%
Nome del Gestore	-	UCITS	Si	Commissione di incentivo	0,00%
Data Inizio Gestione	-	Inc/Acc	Acc		
NAV (18/06/2025)	CHF 81,72	ISIN	LU2307770391		
Patrimonio Netto (Mln)	102,51 USD				

(31/05/2025)