Multi Manager Access II - Future of Earth EUR Hedged F dist

Categoria Morningstar™	Benchmark Morningstar	Benchmark Dichiarato	Morningstar Rating™
Azionari Altri Settori	Not Categorized Usato nel Report	MSCI ACWI NR USD	Senza rating

Obiettivo d'Investimento Dichiarato

The investment objective of the actively managed sub-fund is to seek long-term real returns by pursuing a thematic strategy, primarily investing in equities which focuses on long-term aspects which relate to climate change, environmental issues, and the global growth in population and increasing urbanisation, which can comprise any sectors, countries and company capitalisations. No guarantee can be given that this investment objective will be achieved.

Rendimenti

2019	2020	2021	2022	2023	2024-08	
-	-	-	-25,47	9,51	10,86	Fondo

Misure di Rischio

3Y Alpha	-	3Y Sharpe Ratio	-0,19
3Y Beta	-	3Y Std Dev	19,91
3Y R-Squared	-	3Y Risk	-
3Y Info Ratio	-	5Y Risk	-
3Y Tracking Error	-	10Y Risk	-

Rend. Cumulati %	Fondo
3-Mesi	2,31
6-Mesi	3,08
1-Anno	16,17
3-Anni Ann.ti	-4,31
5-Anni Ann.ti	-
10-Anni Ann.ti	-

Rendimenti aggiornati al 12/09/2024

Rendimenti Trimestrali %	Q1	Q2	Q3	Q4
2025	-	-	-	-
2024	6,48	-1,07	-	-
2023	6,22	2,87	-9,85	11,17
2022	-11,72	-16,39	-6,98	8,56
2021	-	-	-1,33	4,81

Portafoglio 31/05/2025

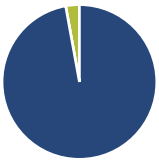

Asset Allocation %	Netta
Azioni	97,14
Obbligazioni	0,00
Liquidità	2,86
Altro	0,00

Style Box Azionaria

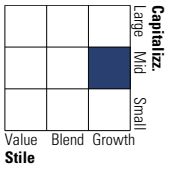

Mkt Cap %	Fondo
Giant	8,44
Large	32,28
Medium	38,62
Small	18,30
Micro	2,36

Capitalizzazione media di mercato	Fondo
Ave Mkt Cap USD	24.826,01

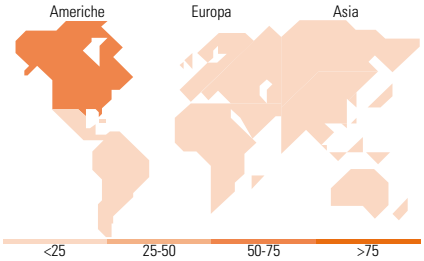

Titoli principali

Nome	Settore	%
Republic Services Inc		2,40
Ecolab Inc		1,71
CNH Industrial NV		1,55
Tetra Tech Inc		1,52
Boston Scientific Corp		1,49
Halma PLC		1,49
Intuitive Surgical Inc		1,44
Danone SA		1,37
Agilent Technologies Inc		1,37
Stryker Corp		1,36
% Primi 10 Titoli sul Patrimonio		15,68
Numero Complessivo di Titoli Azionari		146
Numero Complessivo di Titoli Obbligazionari		0

Distribuzione Settoriale %	Fondo
Ciclico	**17,04**
Materie Prime	10,43
Beni di Consumo Ciclici	4,96
Finanza	0,45
Immobiliare	1,20
Sensibile	**45,39**
Telecomunicazioni	-
Energia	-
Beni Industriali	34,43
Tecnologia	10,96
Difensivo	**37,57**
Beni Difensivi	7,49
Salute	26,13
Servizi di Pubblica Utilità	3,95

Ripartizione Geografica %	Fondo
America	**66,87**
Stati Uniti	64,22
Canada	2,23
America Latina e Centrale	0,42
Europa	**26,66**
Regno Unito	5,70
Europa Occidentale - Euro	9,37
Europa Occidentale - Non Euro	11,59
Europa dell'Est	0,00
Africa	0,00
Medio Oriente	0,00
Asia	**6,47**
Giappone	2,28
Australasia	0,00
Asia - Paesi Sviluppati	1,47
Asia - Emergente	2,71

Anagrafica

Società di Gestione	UBS Asset Management (Europe) S.A.
Telefono	+352 4 36 16 11
Web	www.credit-suisse.com
Data di Partenza	25/05/2021
Nome del Gestore	Karl Gräff
Data Inizio Gestione	25/05/2021
NAV (12/09/2024)	EUR 92,63
Patrimonio Netto (Mln) (31/05/2025)	102,51 USD

Patrimonio Classe (Mln) (12/09/2024)	0,56 EUR
Domicilio	LUSSEMBURGO
Valuta del Fondo	EUR
UCITS	Si
Inc/Acc	Inc
ISIN	LU2307771365

Investimento Min. Ingresso	-
Investimento Min. Successivo	-
T.E.R.	-
Spese correnti	0,83%
Commissione di incentivo	0,00%

© 2025 Morningstar Italia. Tutti i diritti sono riservati. Le informazioni qui contenute: (1) sono proprietà di Morningstar, (2) non possono essere copiate, (3) non costituiscono consiglio di investimento; (4) sono fornite con scopi informativi; (5) sono ritenute attendibili da Morningstar che, pertanto, ne garantisce il maggior grado di accuratezza e completezza possibile, fatto salvo il caso in cui queste Le siano state fornite in modo errato e/o non completo dalle relative società prodotto; (6) sono estratte dai dati del fondo disponibili e riferiti a date temporali diverse. Morningstar non è responsabile per qualunque danno o perdita derivante da qualunque uso delle informazioni e chi visiona tali informazioni sarà responsabile dell'uso che andrà a farne. Non vi è naturalmente garanzia alcuna che i risultati del passato trovino un riscontro nel futuro.