

Multi Manager Access II - Future of Earth EUR Hedged P Acc

Categoria Morningstar™

Azionari Altri Settori

Benchmark Morningstar

Not Categorized
Usato nel Report

Benchmark Dichiarato

MSCI ACWI NR USD

Morningstar Rating™

Senza rating

Obiettivo d'Investimento Dichiarato

The investment objective of the actively managed sub-fund is to seek long-term real returns by pursuing a thematic strategy, primarily investing in equities which focuses on long-term aspects which relate to climate change, environmental issues, and the global growth in population and increasing urbanisation, which can comprise any sectors, countries and company capitalisations. No guarantee can be given that this investment objective will be achieved.

Misure di Rischio

3Y Alpha	-	3Y Sharpe Ratio	-0,15
3Y Beta	-	3Y Std Dev	18,78
3Y R-Squared	-	3Y Risk	-
3Y Info Ratio	-	5Y Risk	-
3Y Tracking Error	-	10Y Risk	-

Rendimenti



Rend. Cumulati %

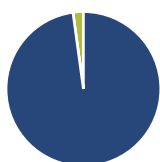
	Fondo
3-Mesi	-3,36
6-Mesi	-1,68
1-Anno	4,36
3-Anni Ann.ti	-2,09
5-Anni Ann.ti	-
10-Anni Ann.ti	-

Rendimenti aggiornati al 04/02/2025

Rendimenti

	Q1	Q2	Q3	Q4
Trimestrali %				
2025	-	-	-	-
2024	6,23	-1,31	5,92	-10,12
2023	5,95	2,62	-10,06	10,90
2022	-11,69	-16,44	-7,16	8,29
2021	-	-	-1,00	4,81

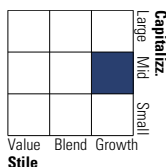
Portafoglio 31/01/2025



Asset Allocation %	Netta
● Azioni	97,83
● Obbligazioni	0,00
● Liquidità	2,17
● Altro	0,00

Style Box

Azionaria

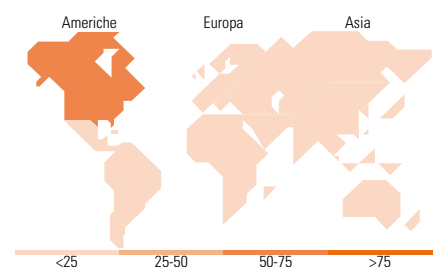


Mkt Cap %

	Fondo
Giant	7,29
Large	29,10
Medium	44,05
Small	17,04
Micro	2,52

Capitalizzazione media di mercato

	Fondo
Ave Mkt Cap USD	23.218,70



Titoli principali

Nome	Settore	%
Republic Services Inc	🔧	1,83
Boston Scientific Corp	🏥	1,63
IDEX Corp	🔧	1,58
Ecolab Inc	🏠	1,57
Zealand Pharma AS	🏥	1,55
Halma PLC	🔧	1,52
CNH Industrial NV	🔧	1,49
Intuitive Surgical Inc	🏥	1,46
Stryker Corp	🏥	1,46
TopBuild Corp	🔧	1,35
% Primi 10 Titoli sul Patrimonio		15,44
Numero Complessivo di Titoli Azionari		148
Numero Complessivo di Titoli Obbligazionari		0

Distribuzione Settoriale %

	Fondo
Ciclico	16,55
🏠 Materie Prime	9,82
🏠 Beni di Consumo Ciclici	4,93
🏠 Finanza	0,48
🏠 Immobiliare	1,32
Sensibile	45,23
📡 Telecomunicazioni	0,16
⚡ Energia	-
🏠 Beni Industriali	34,06
📡 Tecnologia	11,00
Difensivo	38,22
🏠 Beni Difensivi	7,06
🏠 Salute	27,81
💡 Servizi di Pubblica Utilità	3,36

Ripartizione Geografica %

	Fondo
America	66,59
Stati Uniti	62,37
Canada	3,72
America Latina e Centrale	0,50
Europa	26,57
Regno Unito	5,08
Europa Occidentale - Euro	9,19
Europa Occidentale - Non Euro	12,29
Europa dell'Est	0,00
Africa	0,00
Medio Oriente	0,00
Asia	6,84
Giappone	3,41
Australasia	0,00
Asia - Paesi Sviluppati	1,25
Asia - Emergente	2,19

Anagrafica

Società di Gestione	UBS Asset Management (Europe) S.A.	Patrimonio Classe (Mln)	2,89 EUR	Investimento Min. Ingresso	-
Telefono	+352 4 36 16 11	Domicilio	LUSSEMBURGO	Investimento Min. Successivo	-
Web	www.credit-suisse.com	Valuta del Fondo	EUR	T.E.R.	1,82%
Data di Partenza	25/05/2021	UCITS	Si	Spese correnti	1,81%
Nome del Gestore	Karl Gräff	Inc/Acc	Acc	Commissione di incentivo	0,00%
Data Inizio Gestione	25/05/2021	ISIN	LU2307770557		
NAV (04/02/2025)	EUR 87,64				
Patrimonio Netto (Mln)	110,81 USD				

(31/01/2025)