

# Multi Manager Access II - Future of Earth EUR Hedged Q Acc

## Categoria Morningstar™

Azionari Altri Settori

## Benchmark Morningstar

Not Categorized  
Usato nel Report

## Benchmark Dichiarato

MSCI ACWI NR USD

## Morningstar Rating™

Senza rating

### Obiettivo d'Investimento Dichiarato

The investment objective of the actively managed sub-fund is to seek long-term real returns by pursuing a thematic strategy, primarily investing in equities which focuses on long-term aspects which relate to climate change, environmental issues, and the global growth in population and increasing urbanisation, which can comprise any sectors, countries and company capitalisations. No guarantee can be given that this investment objective will be achieved.

### Misure di Rischio

3Y Alpha	-	3Y Sharpe Ratio	-0,22
3Y Beta	-	3Y Std Dev	18,97
3Y R-Squared	-	3Y Risk	-
3Y Info Ratio	-	5Y Risk	-
3Y Tracking Error	-	10Y Risk	-

### Rendimenti



### Rend. Cumulati %

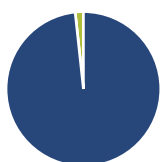
Termine	Fondo
3-Mesi	-6,41
6-Mesi	-13,17
1-Anno	-6,16
3-Anni Ann.ti	-3,01
5-Anni Ann.ti	-
10-Anni Ann.ti	-

Rendimenti aggiornati al 15/04/2025

### Rendimenti

	Q1	Q2	Q3	Q4
<b>Trimestrali %</b>				
2025	-2,92	-	-	-
2024	6,43	-1,11	6,13	-9,92
2023	6,16	2,83	-9,89	11,13
2022	-11,52	-16,27	-6,97	8,51
2021	-	-	-0,78	5,03

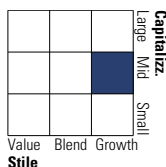
### Portafoglio 31/03/2025



Asset Allocation %	Netta
● Azioni	98,29
● Obbligazioni	0,00
● Liquidità	1,71
● Altro	0,00

### Style Box

#### Azionaria

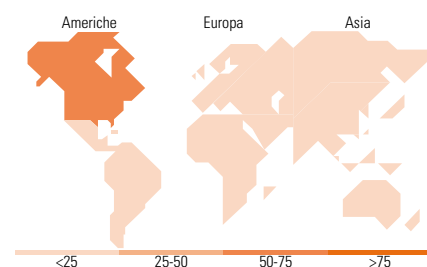


### Mkt Cap %

Mkt Cap	Fondo
Giant	9,52
Large	32,02
Medium	37,88
Small	18,75
Micro	1,84

### Capitalizzazione media di mercato

Ave Mkt Cap USD	Fondo
	23.606,4



### Titoli principali

Nome	Settore	%
Republic Services Inc	🔧	2,56
Ecolab Inc	🏭	1,79
Boston Scientific Corp	🏥	1,73
CNH Industrial NV	🚚	1,64
Stryker Corp	🏥	1,56
IDEX Corp	🔧	1,48
Intuitive Surgical Inc	🏥	1,42
Agilent Technologies Inc	🏭	1,42
Waste Management Inc	🏭	1,32
Danone SA	🥛	1,29
% Primi 10 Titoli sul Patrimonio		16,22
Numero Complessivo di Titoli Azionari		145
Numero Complessivo di Titoli Obbligazionari		0

### Distribuzione Settoriale %

Settore	Fondo
<b>Ciclico</b>	<b>17,35</b>
Materie Prime	10,47
Beni di Consumo Ciclici	4,99
Finanza	0,49
Immobiliare	1,40
<b>Sensibile</b>	<b>44,54</b>
Telecomunicazioni	0,22
Energia	-
Beni Industriali	34,11
Tecnologia	10,22
<b>Difensivo</b>	<b>38,10</b>
Beni Difensivi	7,53
Salute	26,72
Servizi di Pubblica Utilità	3,85

### Ripartizione Geografica %

Regione	Fondo
<b>America</b>	<b>68,06</b>
Stati Uniti	65,25
Canada	2,25
America Latina e Centrale	0,56
<b>Europa</b>	<b>25,49</b>
Regno Unito	4,57
Europa Occidentale - Euro	9,15
Europa Occidentale - Non Euro	11,77
Europa dell'Est	0,00
Africa	0,00
Medio Oriente	0,00
<b>Asia</b>	<b>6,44</b>
Giappone	2,79
Australasia	0,00
Asia - Paesi Sviluppati	1,58
Asia - Emergente	2,06

### Anagrafica

Società di Gestione	UBS Asset Management (Europe) S.A.	Patrimonio Classe (Mln)	4,16 EUR	Investimento Min. Ingresso	-
Telefono	+352 4 36 16 11	Domicilio	LUSSEMBURGO	Investimento Min. Successivo	-
Web	www.credit-suisse.com	Valuta del Fondo	EUR	T.E.R.	1,02%
Data di Partenza	25/05/2021	UCITS	Si	Spese correnti	1,03%
Nome del Gestore	Karl Gräff	Inc/Acc	Acc	Commissione di incentivo	0,00%
Data Inizio Gestione	25/05/2021	ISIN	LU2307770631		
NAV (15/04/2025)	EUR 82,96				
Patrimonio Netto (Mln)	98,52 USD				

(31/03/2025)