

Multi Manager Access II - Future of Earth GBP Hedged F Acc

Categoria Morningstar™

Azionari Altri Settori

Benchmark Morningstar

Not Categorized
Usato nel Report

Benchmark Dichiarato

MSCI ACWI NR USD

Morningstar Rating™

Senza rating

Obiettivo d'Investimento Dichiarato

The investment objective of the actively managed sub-fund is to seek long-term real returns by pursuing a thematic strategy, primarily investing in equities which focuses on long-term aspects which relate to climate change, environmental issues, and the global growth in population and increasing urbanisation, which can comprise any sectors, countries and company capitalisations. No guarantee can be given that this investment objective will be achieved.

Misure di Rischio

3Y Alpha	-	3Y Sharpe Ratio	-0,01
3Y Beta	-	3Y Std Dev	20,88
3Y R-Squared	-	3Y Risk	-
3Y Info Ratio	-	5Y Risk	-
3Y Tracking Error	-	10Y Risk	-

Rendimenti



Rend. Cumulati %

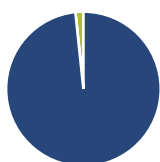
Rend. Cumulati %	Fondo
3-Mesi	-1,83
6-Mesi	1,92
1-Anno	9,43
3-Anni Ann.ti	0,71
5-Anni Ann.ti	-
10-Anni Ann.ti	-

Rendimenti aggiornati al 04/02/2025

Rendimenti

Rendimenti	Q1	Q2	Q3	Q4
Trimestrali %				
2025	-	-	-	-
2024	8,30	0,05	8,41	-9,01
2023	7,82	5,65	-10,48	11,60
2022	-11,82	-17,51	-8,51	7,73
2021	-	-	-0,76	7,68

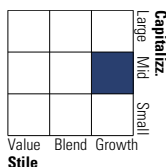
Portafoglio 28/02/2025



Asset Allocation %	Netta
● Azioni	98,34
● Obbligazioni	0,00
● Liquidità	1,66
● Altro	0,00

Style Box

Azionaria

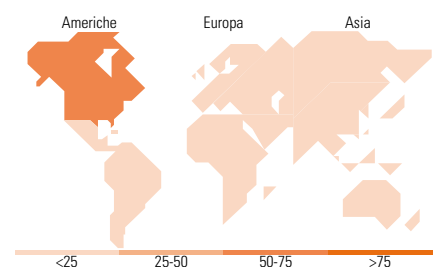


Mkt Cap %

Mkt Cap %	Fondo
Giant	7,40
Large	32,90
Medium	37,28
Small	20,32
Micro	2,10

Capitalizzazione media di mercato

Capitalizzazione media di mercato	Fondo
Ave Mkt Cap USD	23.957,78



Titoli principali

Nome	Settore	%
Republic Services Inc		2,07
Ecolab Inc		1,80
Boston Scientific Corp		1,73
CNH Industrial NV		1,64
Intuitive Surgical Inc		1,53
Stryker Corp		1,51
IDEX Corp		1,49
Agilent Technologies Inc		1,47
Zealand Pharma AS		1,46
Amgen Inc		1,40
% Primi 10 Titoli sul Patrimonio		16,11
Numero Complessivo di Titoli Azionari		146
Numero Complessivo di Titoli Obbligazionari		0

Distribuzione Settoriale %

Distribuzione Settoriale %	Fondo
Ciclico	17,11
Materie Prime	10,27
Beni di Consumo Ciclici	5,03
Finanza	0,45
Immobiliare	1,36
Sensibile	44,07
Telecomunicazioni	0,17
Energia	-
Beni Industriali	33,43
Tecnologia	10,47
Difensivo	38,82
Beni Difensivi	7,13
Salute	27,69
Servizi di Pubblica Utilità	4,00

Ripartizione Geografica %

Ripartizione Geografica %	Fondo
America	67,71
Stati Uniti	63,76
Canada	3,44
America Latina e Centrale	0,50
Europa	25,89
Regno Unito	4,91
Europa Occidentale - Euro	9,00
Europa Occidentale - Non Euro	11,98
Europa dell'Est	0,00
Africa	0,00
Medio Oriente	0,00
Asia	6,40
Giappone	2,73
Australasia	0,00
Asia - Paesi Sviluppati	1,35
Asia - Emergente	2,32

Anagrafica

Società di Gestione	UBS Asset Management (Europe) S.A.	Patrimonio Classe (Mln)	0,01 GBP	Investimento Min. Ingresso	-
Telefono	+352 4 36 16 11	Domicilio	LUSSEMBURGO	Investimento Min. Successivo	-
Web	www.credit-suisse.com	Valuta del Fondo	GBP	T.E.R.	0,84%
Data di Partenza	25/05/2021	UCITS	Si	Spese correnti	0,84%
Nome del Gestore	Karl Gräff	Inc/Acc	Acc	Commissione di incentivo	0,00%
Data Inizio Gestione	25/05/2021	ISIN	LU2307771100		
NAV (04/02/2025)	GBP 94,87				
Patrimonio Netto (Mln)	105,86 USD				

(28/02/2025)