

# Multi Manager Access II - Future of Earth USD F Ukdist

## Categoria Morningstar™

Azionari Internazionali Small/Mid Cap

## Benchmark Morningstar

Morningstar Global All Cap Target Market

Exposure NR USD

Usato nel Report

## Benchmark Dichiarato

MSCI ACWI NR USD

## Morningstar Rating™

Senza rating

### Obiettivo d'Investimento Dichiarato

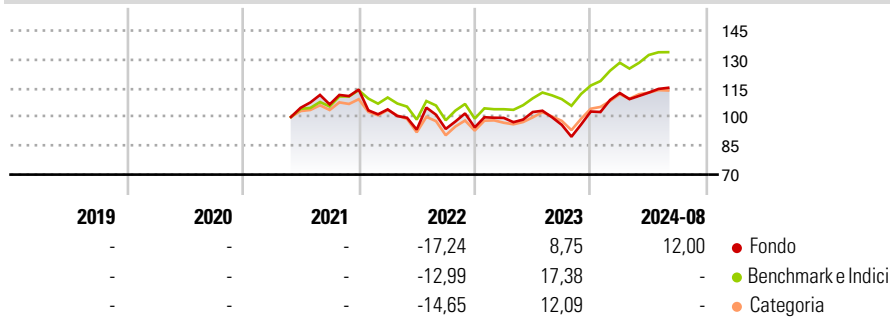
The investment objective of the actively managed sub-fund is to seek long-term real returns by pursuing a thematic strategy, primarily investing in equities which focuses on long-term aspects which relate to climate change, environmental issues, and the global growth in population and increasing urbanisation, which can comprise any sectors, countries and company capitalisations. No guarantee can be given that this investment objective will be achieved.

### Misure di Rischio

3Y Alpha	-5,96	3Y Sharpe Ratio	0,04
3Y Beta	1,15	3Y Std Dev	16,45
3Y R-Squared	93,66	3Y Risk	-
3Y Info Ratio	-1,11	5Y Risk	-
3Y Tracking Error	5,58	10Y Risk	-

Basati su Morningstar Global All Cap Target Market Exposure NR USD (dove applicabile)

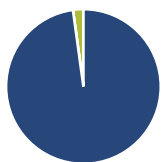
### Rendimenti



Rend. Cumulati %	Fondo	Bmk	Cat	Rendimenti Trimestrali %	Q1	Q2	Q3	Q4
3-Mesi	1,02	8,89	6,32	2025	-	-	-	-
6-Mesi	2,91	15,82	9,74	2024	9,38	0,18	-	-
1-Anno	15,09	22,69	15,12	2023	5,24	3,07	-6,51	7,24
3-Anni Ann.ti	0,82	11,27	6,35	2022	-9,01	-10,13	0,37	0,85
5-Anni Ann.ti	-	-	-	2021	-	-	1,66	7,24
10-Anni Ann.ti	-	-	-					

Rendimenti aggiornati al 12/09/2024

### Portafoglio 31/01/2025



Asset Allocation %	Netta
● Azioni	97,83
● Obbligazioni	0,00
● Liquidità	2,17
● Altro	0,00

### Style Box

#### Azionaria

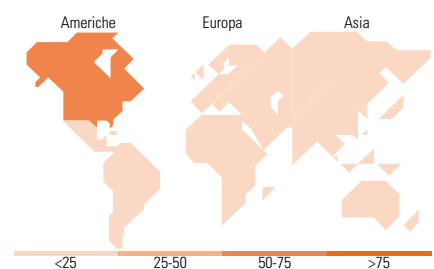
Capitalizz.	Large	Mid	Small
Value			
Blend			
Growth			
Stile			

### Mkt Cap %

Fondo	Fondo
Giant	7,29
Large	29,10
Medium	44,05
Small	17,04
Micro	2,52

### Capitalizzazione media di mercato

Fondo	Fondo
Ave Mkt Cap USD	23.218,70



### Titoli principali

Nome	Settore	%
Republic Services Inc	🔧	1,83
Boston Scientific Corp	🏥	1,63
IDEX Corp	🔧	1,58
Ecolab Inc	🏥	1,57
Zealand Pharma AS	🏥	1,55
Halma PLC	🔧	1,52
CNH Industrial NV	🔧	1,49
Intuitive Surgical Inc	🏥	1,46
Stryker Corp	🏥	1,46
TopBuild Corp	🔧	1,35
% Primi 10 Titoli sul Patrimonio		15,44
Numero Complessivo di Titoli Azionari		148
Numero Complessivo di Titoli Obbligazionari		0

### Distribuzione Settoriale %

Fondo	Fondo
<b>Ciclico</b>	<b>16,55</b>
🏠 Materie Prime	9,82
🛒 Beni di Consumo Ciclici	4,93
🏦 Finanza	0,48
🏠 Immobiliare	1,32
<b>Sensibile</b>	<b>45,23</b>
📞 Telecomunicazioni	0,16
⚡ Energia	-
🏭 Beni Industriali	34,06
💻 Tecnologia	11,00
<b>Difensivo</b>	<b>38,22</b>
🛒 Beni Difensivi	7,06
🏥 Salute	27,81
💡 Servizi di Pubblica Utilità	3,36

### Ripartizione Geografica %

Fondo	Fondo
<b>America</b>	<b>66,59</b>
Stati Uniti	62,37
Canada	3,72
America Latina e Centrale	0,50
<b>Europa</b>	<b>26,57</b>
Regno Unito	5,08
Europa Occidentale - Euro	9,19
Europa Occidentale - Non Euro	12,29
Europa dell'Est	0,00
Africa	0,00
Medio Oriente	0,00
<b>Asia</b>	<b>6,84</b>
Giappone	3,41
Australasia	0,00
Asia - Paesi Sviluppati	1,25
Asia - Emergente	2,19

### Anagrafica

Società di Gestione	UBS Asset Management (Europe) S.A.	Patrimonio Classe (Mln)	1,65 USD	Investimento Min. Ingresso	-
Telefono	+352 4 36 16 11	(12/09/2024)		Investimento Min. Successivo	-
Web	www.credit-suisse.com	Domicilio	LUSSEMBURGO	T.E.R.	-
Data di Partenza	25/05/2021	Valuta del Fondo	USD	Spese correnti	0,79%
Nome del Gestore	Karl Gräff	UCITS	Si	Commissione di incentivo	0,00%
Data Inizio Gestione	25/05/2021	Inc/Acc	Inc		
NAV (12/09/2024)	USD 102,04	ISIN	LU2307771282		
Patrimonio Netto (Mln)	110,81 USD				

(31/01/2025)

© 2025 Morningstar Italia. Tutti i diritti sono riservati. Le informazioni qui contenute: (1) sono proprietà di Morningstar, (2) non possono essere copiate, (3) non costituiscono consiglio di investimento; (4) sono fornite con scopi informativi; (5) sono ritenute attendibili da Morningstar che, pertanto, ne garantisce il maggior grado di accuratezza e completezza possibile, fatto salvo il caso in cui queste Le siano state fornite in modo errato e/o non completo dalle relative società prodotte; (6) sono estratte dai dati del fondo disponibili e riferiti a date temporali diverse. Morningstar non è responsabile per qualunque danno o perdita derivante da qualunque uso delle informazioni e chi visiona tali informazioni sarà responsabile dell'uso che andrà a farne. Non vi è naturalmente garanzia alcuna che i risultati del passato trovino un riscontro nel futuro.