

Multi Manager Access II - Future of Earth USD P Acc

Categoria Morningstar™

Azionari Internazionali Small/Mid Cap

Benchmark Morningstar

Morningstar Global All Cap Target Market

Exposure NR USD

Usato nel Report

Benchmark Dichiarato

MSCI ACWI NR USD

Morningstar Rating™

★★

Obiettivo d'Investimento Dichiarato

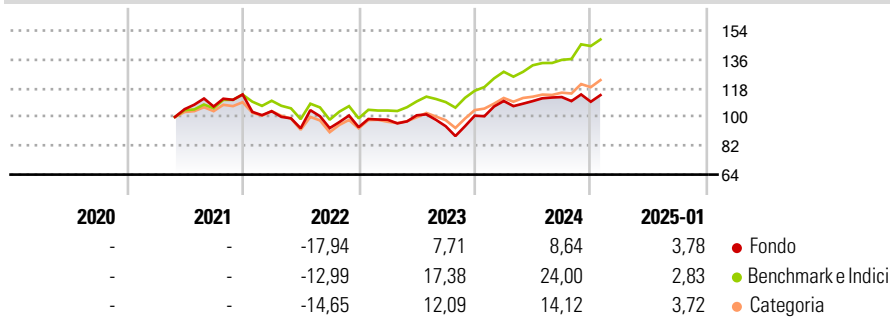
The investment objective of the actively managed sub-fund is to seek long-term real returns by pursuing a thematic strategy, primarily investing in equities which focuses on long-term aspects which relate to climate change, environmental issues, and the global growth in population and increasing urbanisation, which can comprise any sectors, countries and company capitalisations. No guarantee can be given that this investment objective will be achieved.

Misure di Rischio

3Y Alpha	-7,06	3Y Sharpe Ratio	0,13
3Y Beta	1,12	3Y Std Dev	15,41
3Y R-Squared	93,22	3Y Risk	Med
3Y Info Ratio	-1,36	5Y Risk	-
3Y Tracking Error	5,27	10Y Risk	-

Basati su Morningstar Global All Cap Target Market Exposure NR USD (dove applicabile)

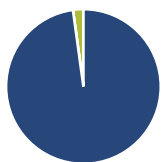
Rendimenti



Rend. Cumulati %	Fondo	Bmk	Cat	Rendimenti Trimestrali %	Q1	Q2	Q3	Q4
3-Mesi	2,07	8,89	6,32	2025	-	-	-	-
6-Mesi	4,70	15,82	9,74	2025	-	-	-	-
1-Anno	10,90	22,69	15,12	2024	9,11	-0,07	2,30	-2,60
3-Anni Ann.ti	4,06	11,27	6,35	2023	4,99	2,82	-6,74	6,99
5-Anni Ann.ti	-	-	-	2022	-9,16	-10,30	0,10	0,60
10-Anni Ann.ti	-	-	-	2021	-	-	1,61	7,06

Rendimenti aggiornati al 04/02/2025

Portafoglio 31/01/2025



Asset Allocation %	Netta
● Azioni	97,83
● Obbligazioni	0,00
● Liquidità	2,17
● Altro	0,00

Style Box

Azionaria

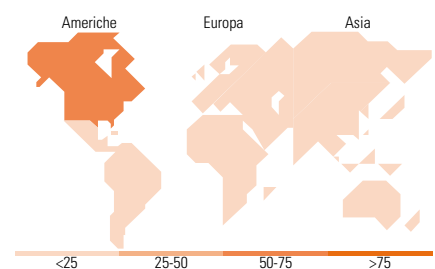
Style	Capitalizz.
Value	Large
Blend	Mid
Growth	Small

Capitalizzazione media di mercato

Mkt Cap %	Fondo
Giant	7,29
Large	29,10
Medium	44,05
Small	17,04
Micro	2,52

Distribuzione Settoriale %

Distribuzione Settoriale %	Fondo
Ciclico	16,55
Materie Prime	9,82
Beni di Consumo Ciclici	4,93
Finanza	0,48
Immobiliare	1,32
Sensibile	45,23
Telecomunicazioni	0,16
Energia	-
Beni Industriali	34,06
Tecnologia	11,00
Difensivo	38,22
Beni Difensivi	7,06
Salute	27,81
Servizi di Pubblica Utilità	3,36



Ripartizione Geografica %

Ripartizione Geografica %	Fondo
America	66,59
Stati Uniti	62,37
Canada	3,72
America Latina e Centrale	0,50
Europa	26,57
Regno Unito	5,08
Europa Occidentale - Euro	9,19
Europa Occidentale - Non Euro	12,29
Europa dell'Est	0,00
Africa	0,00
Medio Oriente	0,00
Asia	6,84
Giappone	3,41
Australasia	0,00
Asia - Paesi Sviluppati	1,25
Asia - Emergente	2,19

Titoli principali

Nome	Settore	%
Republic Services Inc	🔧	1,83
Boston Scientific Corp	🏥	1,63
IDEX Corp	🔧	1,58
Ecolab Inc	🏭	1,57
Zealand Pharma AS	🏥	1,55
Halma PLC	🔧	1,52
CNH Industrial NV	🔧	1,49
Intuitive Surgical Inc	🏥	1,46
Stryker Corp	🏥	1,46
TopBuild Corp	🔧	1,35
% Primi 10 Titoli sul Patrimonio		15,44
Numero Complessivo di Titoli Azionari		148
Numero Complessivo di Titoli Obbligazionari		0

Anagrafica

Società di Gestione	UBS Asset Management (Europe) S.A.	Patrimonio Classe (Mln)	6,53 USD	Investimento Min. Ingresso	-
Telefono	+352 4 36 16 11	Domicilio	LUSSEMBURGO	Investimento Min. Successivo	-
Web	www.credit-suisse.com	Valuta del Fondo	USD	T.E.R.	-
Data di Partenza	25/05/2021	UCITS	Si	Spese correnti	1,78%
Nome del Gestore	Karl Gräff	Inc/Acc	Acc	Commissione di incentivo	0,00%
Data Inizio Gestione	25/05/2021	ISIN	LU2307769971		
NAV (04/02/2025)	USD 96,28				
Patrimonio Netto (Mln)	110,81 USD				

(31/01/2025)