

# BlackRock Global Funds - China Bond Fund D6 SGD Hedged

## Categoria Morningstar™

Obbligazionari Altro

## Benchmark Morningstar

Not Categorized  
Usato nel Report

## Benchmark Dichiarato

1y China Household Savings Deposits Rate

## Morningstar Rating™

Senza rating

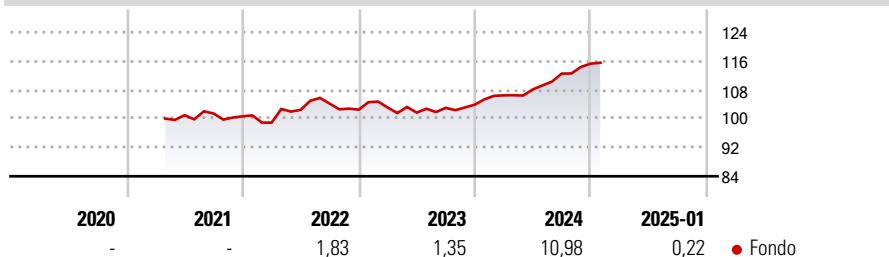
### Obiettivo d'Investimento Dichiarato

si propone di massimizzare il rendimento totale, investendo almeno il 70% del patrimonio complessivo in valori mobiliari a reddito fisso emessi o distribuiti al di fuori del continente cinese denominati in renminbi e in liquidità in renminbi. Può essere utilizzato l'intero spettro di valori mobiliari a reddito fisso disponibili, inclusi titoli non investment grade. L'esposizione al rischio valutario viene gestita in maniera flessibile.

### Misure di Rischio

|                   |   |                 |      |
|-------------------|---|-----------------|------|
| 3Y Alpha          | - | 3Y Sharpe Ratio | 0,51 |
| 3Y Beta           | - | 3Y Std Dev      | 4,48 |
| 3Y R-Squared      | - | 3Y Risk         | -    |
| 3Y Info Ratio     | - | 5Y Risk         | -    |
| 3Y Tracking Error | - | 10Y Risk        | -    |

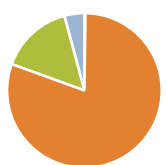
### Rendimenti



| Rend. Cumulati % | Fondo | Rendimenti           | Q1    | Q2    | Q3   | Q4    |
|------------------|-------|----------------------|-------|-------|------|-------|
| 3-Mesi           | 1,53  | <b>Trimestrali %</b> |       |       |      |       |
| 6-Mesi           | 6,28  | 2025                 | -     | -     | -    | -     |
| 1-Anno           | 10,27 | 2024                 | 2,50  | 1,54  | 4,07 | 2,47  |
| 3-Anni Ann.ti    | 4,63  | 2023                 | 0,60  | -1,37 | 1,29 | 0,85  |
| 5-Anni Ann.ti    | -     | 2022                 | -1,73 | 3,57  | 1,69 | -1,62 |
| 10-Anni Ann.ti   | -     | 2021                 | -     | -     | 0,46 | -0,77 |

Rendimenti aggiornati al 24/01/2025

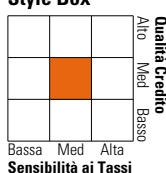
### Portafoglio 31/12/2024



| Asset Allocation % | Netta |
|--------------------|-------|
| ● Azioni           | -0,22 |
| ● Obbligazioni     | 80,65 |
| ● Liquidità        | 15,36 |
| ● Altro            | 4,20  |

### Fixed Income

#### Style Box™



Sensibilità ai Tassi

|                       | Fondo |
|-----------------------|-------|
| Duration Effettiva    | 4,11  |
| Maturità effettiva    | 5,50  |
| Qualità Credito Media | BB    |

| Credit Quality % | Fond  | Credit Quality % | Fond  |
|------------------|-------|------------------|-------|
| AAA              | 0,55  | BBB              | 29,04 |
| AA               | 1,32  | BB               | 26,29 |
| A                | 31,58 | B                | 6,39  |
|                  |       | Below B          | 0,97  |
|                  |       | Not Rated        | 3,87  |

### Titoli principali

| Nome  | Settore | %     |
|---|---------|-------|
| China (People's Republic Of)                | -       | 3,91  |
| China (People's Republic Of)                | -       | 3,81  |
| China (People's Republic Of)                | -       | 2,92  |
| China (People's Republic Of)                | -       | 1,77  |
| China (People's Republic Of)                | -       | 1,45  |
| China (People's Republic Of)                | -       | 1,32  |
| Meituan LLC                                 | -       | 1,30  |
| % Primi 10 Titoli sul Patrimonio            |         | 16,49 |
| Numero Complessivo di Titoli Azionari       |         | 29    |
| Numero Complessivo di Titoli Obbligazionari |         | 328   |

### Fixed Income Sector Weightings %

|                            | Fondo |
|----------------------------|-------|
| 🏛️ Governativo             | 32,15 |
| ⚙️ Societario              | 57,61 |
| 🏠 Cartolarizzazioni        | 0,00  |
| 🏢 Enti Locali              | 0,00  |
| 🏠 Liquidità ed equivalenti | 14,31 |
| 📄 Derivati                 | -4,07 |

### Coupon Range %

|                   | Fondo |
|-------------------|-------|
| 0 coupon          | 1,43  |
| Da 0 a 4 cedole   | 48,53 |
| Da 4 a 6 cedole   | 28,30 |
| Da 6 a 8 cedole   | 18,62 |
| Da 8 a 10 cedole  | 2,57  |
| Da 10 a 12 cedole | 0,44  |
| Oltre 12 cedole   | 0,11  |

### Scadenze %

|            | Fondo |
|------------|-------|
| da 1 a 3   | 27,06 |
| da 3 a 5   | 12,49 |
| da 5 a 7   | 11,71 |
| da 7 a 10  | 14,58 |
| da 10 a 15 | 2,08  |
| da 15 a 20 | 0,68  |
| da 20 a 30 | 10,16 |
| oltre 30   | 11,82 |

### Anagrafica

|                        |                         |                         |              |                              |       |
|------------------------|-------------------------|-------------------------|--------------|------------------------------|-------|
| Società di Gestione    | BlackRock(Luxembourg)SA | Patrimonio Classe (Mln) | 0,36 SGD     | Investimento Min. Ingresso   | -     |
| Telefono               | +44 20 77433000         | (24/01/2025)            |              | Investimento Min. Successivo | -     |
| Web                    | www.blackrock.com       | Domicilio               | LUSSEMBURGO  | T.E.R.                       | 0,65% |
| Data di Partenza       | 28/04/2021              | Valuta del Fondo        | SGD          | Spese correnti               | 0,62% |
| Nome del Gestore       | -                       | UCITS                   | Si           | Commissione di incentivo     | -     |
| Data Inizio Gestione   | 19/10/2021              | Inc/Acc                 | Inc          |                              |       |
| NAV (24/01/2025)       | SGD 8,38                | ISIN                    | LU2325727282 |                              |       |
| Patrimonio Netto (Mln) | 17.189,46 CNH           |                         |              |                              |       |

(31/12/2024)