

Candriam Sustainable Equity Japan RH EUR Acc

Categoria Morningstar™

Azionari Altri Settori

Benchmark Morningstar

Not Categorized
Usato nel Report

Benchmark Dichiarato

MSCI Japan NR JPY

Morningstar Rating™

Senza rating

Obiettivo d'Investimento Dichiarato

The aim of the Sub-Fund is to enable shareholders to benefit from the growth potential of the Japanese equity markets with an investment in equities based on fundamental and technical characteristics, as well as a proprietary analysis of ESG criteria, financial company fundamentals and risk metrics and to outperform the benchmark.

Misure di Rischio

3Y Alpha	-	3Y Sharpe Ratio	-
3Y Beta	-	3Y Std Dev	-
3Y R-Squared	-	3Y Risk	-
3Y Info Ratio	-	5Y Risk	-
3Y Tracking Error	-	10Y Risk	-

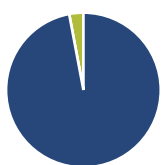
Rendimenti



Rend. Cumulati %	Fondo	Rendimenti Trimestrali %	Q1	Q2	Q3	Q4
3-Mesi	14,93	2026	0,37	-	-	-
6-Mesi	18,97	2025	-4,22	7,03	7,79	10,57
1-Anno	45,19	2024	18,61	1,11	-3,02	6,69
3-Anni Ann.ti	23,81	2023	-	-	1,86	1,49
5-Anni Ann.ti	-	2022	-	-	-	-
10-Anni Ann.ti	-					

Rendimenti aggiornati al 26/06/2026

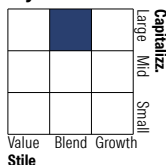
Portafoglio 30/04/2026



Asset Allocation %

Azioni	97,04
Obbligazioni	0,00
Liquidità	2,96
Altro	0,00

Style Box Azionaria

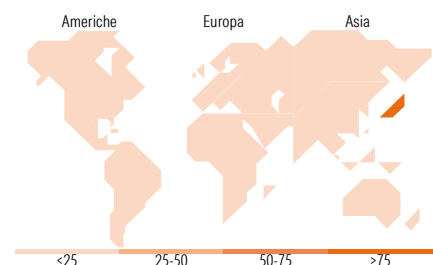


Mkt Cap %

Giant	44,04
Large	44,32
Medium	11,64
Small	0,00
Micro	0,00

Capitalizzazione media di mercato

Ave Mkt Cap JPY	6.307,69
	2,52



Titoli principali

Nome	Settore	%
Toyota Motor Corp		4,79
Sumitomo Mitsui Financial...		3,75
Keyence Corp		3,64
Hitachi Ltd		3,54
Sony Group Corp		3,51
Fast Retailing Co Ltd		3,09
Tokyo Electron Ltd		3,05
Takeda Pharmaceutical Co Ltd		2,92
Advantest Corp		2,89
Hoya Corp		2,59
% Primi 10 Titoli sul Patrimonio		33,76
Numero Complessivo di Titoli Azionari		70
Numero Complessivo di Titoli Obbligazionari		0

Distribuzione Settoriale %

	Fondo
Ciclico	33,26
Materie Prime	2,19
Beni di Consumo Ciclici	11,44
Finanza	15,77
Immobiliare	3,86
Sensibile	56,47
Telecomunicazioni	5,74
Energia	-
Beni Industriali	28,51
Tecnologia	22,22
Difensivo	10,27
Beni Difensivi	2,66
Salute	7,61
Servizi di Pubblica Utilità	-

Ripartizione Geografica %

	Fondo
America	0,00
Stati Uniti	0,00
Canada	0,00
America Latina e Centrale	0,00
Europa	0,00
Regno Unito	0,00
Europa Occidentale - Euro	0,00
Europa Occidentale - Non Euro	0,00
Europa dell'Est	0,00
Africa	0,00
Medio Oriente	0,00
Asia	100,00
Giappone	100,00
Australasia	0,00
Asia - Paesi Sviluppati	0,00
Asia - Emergente	0,00

Anagrafica

Società di Gestione	Candriam	Patrimonio Classe (Mln)	1,10 EUR	Investimento Min. Ingresso	-
Telefono	+352 27975130	(26/06/2026)		Investimento Min. Successivo	-
Web	www.candriam.com	Domicilio	LUSSEMBURGO	T.E.R.	1,01%
Data di Partenza	02/06/2023	Valuta del Fondo	EUR	Spese correnti	1,00%
Nome del Gestore	Bart Goosens	UCITS	Si	Commissione di incentivo	-
Data Inizio Gestione	07/11/2016	Inc/Acc	Acc		
NAV (26/06/2026)	EUR 195,78	ISIN	LU1797946917		
Patrimonio Netto (Mln)	78.184,08 JPY				

(30/04/2026)

[See disclosures for more details](#)

© 2026 Morningstar Italia. Tutti i diritti sono riservati. Le informazioni qui contenute: (1) sono proprietà di Morningstar, (2) non possono essere copiate, (3) non costituiscono consiglio di investimento; (4) sono fornite con scopi informativi; (5) sono ritenute attendibili da Morningstar che, pertanto, ne garantisce il maggior grado di accuratezza e completezza possibile, fatto salvo il caso in cui queste Le siano state fornite in modo errato e/o non completo dalle relative società prodotte; (6) sono estratte dai dati del fondo disponibili e riferiti a date temporali diverse. Morningstar non è responsabile per qualunque danno o perdita derivante da qualunque uso delle informazioni e chi visiona tali informazioni sarà responsabile dell'uso che andrà a farne. Non vi è naturalmente garanzia alcuna che i risultati del passato trovino un riscontro nel futuro.