

JPMorgan Trend Following Strategy I USD Acc

Categoria Morningstar™

Category_EUCA001012

Benchmark Morningstar

Morningstar US Moderate Target

Allocation NR USD

Usato nel Report

Benchmark Dichiarato

-

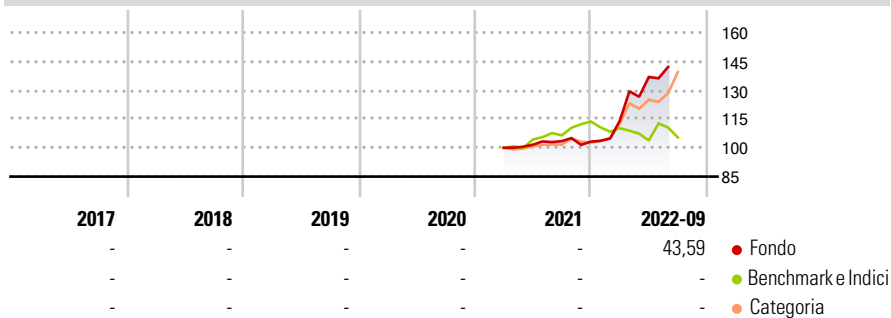
Morningstar Rating™

Senza rating

Obiettivo d'Investimento Dichiarato

The Sub-Fund's investment objective is to seek to provide medium to long term capital growth to Shareholders in the Sub-Fund.

Rendimenti



Misure di Rischio

3Y Alpha	-	3Y Sharpe Ratio	-
3Y Beta	-	3Y Std Dev	-
3Y R-Squared	-	3Y Risk	-
3Y Info Ratio	-	5Y Risk	-
3Y Tracking Error	-	10Y Risk	-

Basati su Morningstar US Moderate Target Allocation NR USD (dove applicabile)

Rend. Cumulati %	Fondo	Bmk	Cat	Rendimenti Trimestrali %	Q1	Q2	Q3	Q4
3-Mesi	3,76	8,45	8,10	2025	-	-	-	-
6-Mesi	29,19	12,88	7,48	2024	-	-	-	-
1-Anno	40,25	18,41	7,21	2023	-	-	-	-
3-Anni Ann.ti	-	9,58	8,60	2022	10,51	19,99	-	-
5-Anni Ann.ti	-	-	-	2021	-	1,58	1,85	-0,25
10-Anni Ann.ti	-	-	-					

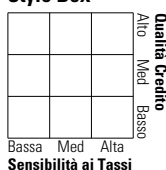
Rendimenti aggiornati al 16/09/2022

Portafoglio -

Asset Allocation % Netta

Fixed Income

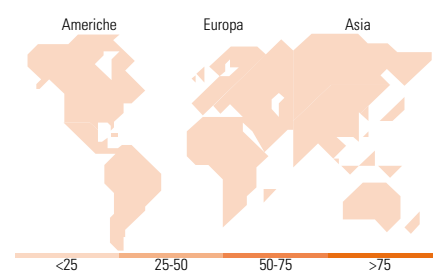
Style Box™



Sensibilità ai Tassi

Duration Effettiva	-
Maturity effettiva	-
Qualità Credito Media	-

Fondo



Titoli principali

Nome	Settore	%
% Primi 10 Titoli sul Patrimonio		0,00
Numero Complessivo di Titoli Azionari		-
Numero Complessivo di Titoli Obbligazionari		-

Fixed Income Sector Weightings % Fondo

🏛️ Governativo	0,00
🏢 Societario	0,00
🏠 Cartolarizzazioni	0,00
🏘️ Enti Locali	0,00
🏦 Liquidità ed equivalenti	0,00
📄 Derivati	0,00

Coupon Range % Fondo

0 coupon	0,00
Da 0 a 4 cedole	0,00
Da 4 a 6 cedole	0,00
Da 6 a 8 cedole	0,00
Da 8 a 10 cedole	0,00
Da 10 a 12 cedole	0,00
Oltre 12 cedole	0,00

Ripartizione Geografica % Fondo

America	0,00
Stati Uniti	-
Canada	-
America Latina e Centrale	-
Europa	0,00
Regno Unito	-
Europa Occidentale - Euro	-
Europa Occidentale - Non Euro	-
Europa dell'Est	-
Africa	-
Medio Oriente	-
Asia	0,00
Giappone	-
Australasia	-
Asia - Paesi Sviluppati	-
Asia - Emergente	-

Anagrafica

Società di Gestione	JP Morgan Mansart Management Ltd	Patrimonio Classe (Mln)	1,56 USD	Investimento Min. Ingresso	1.000.000 USD
Telefono	-	(16/09/2022)		Investimento Min. Successivo	1.000.000 USD
Web	www.jpmorganmansart.com	Domicilio	IRLANDA	T.E.R.	-
Data di Partenza	31/03/2021	Valuta del Fondo	USD	Spese correnti	0,15%
Nome del Gestore	-	UCITS	Si	Commissione di incentivo	-
Data Inizio Gestione	-	Inc/Acc	Acc		
NAV (16/09/2022)	USD 123,52	ISIN	IE00BMCJ437		
Patrimonio Netto (Mln)	-				