

# E.I. Sturdza Funds plc - Strategic European Silver Stars Fund A USD

## Categoria Morningstar™

Azionari Europa ex UK Small/Mid Cap

## Benchmark Morningstar

Morningstar Developed Europe ex-UK  
Small Cap Target Market Exposure NR EUR  
Usato nel Report

## Benchmark Dichiarato

Morningstar Dev Eur SMID TME NR EUR

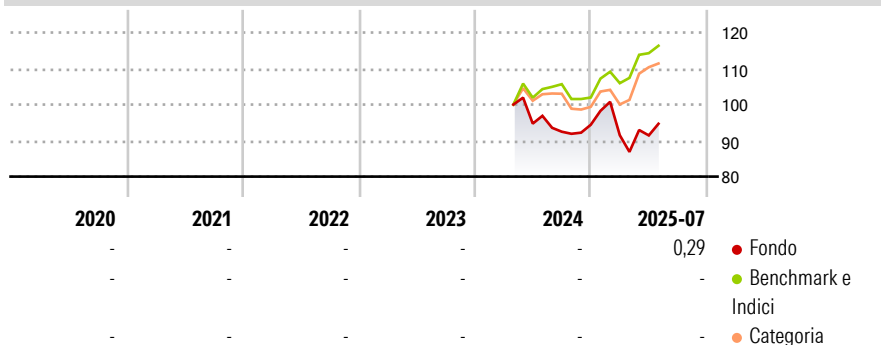
## Morningstar Rating™

Senza rating

### Obiettivo d'Investimento Dichiarato

The investment objective of the Fund is to outperform small and medium capitalization firms operating in European equity markets.

### Rendimenti



### Misure di Rischio

3Y Alpha	-	3Y Sharpe Ratio	-
3Y Beta	-	3Y Std Dev	-
3Y R-Squared	-	3Y Risk	-
3Y Info Ratio	-	5Y Risk	-
3Y Tracking Error	-	10Y Risk	-

Basati su Morningstar Developed Europe ex-UK Small Cap Target Market Exposure NR EUR (dove applicabile)

### Rend. Cumulati %

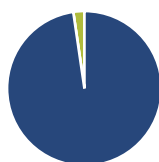
	Fondo	Bmk	Cat
3-Mesi	1,95	5,58	6,68
6-Mesi	-5,91	9,04	8,83
1-Anno	2,29	10,89	7,38
3-Anni Ann.ti	-	-	-
5-Anni Ann.ti	-	-	-
10-Anni Ann.ti	-	-	-

Rendimenti aggiornati al 21/08/2025

### Rendimenti

	Q1	Q2	Q3	Q4
Trimestrali %				
2026	-	-	-	-
2025	-3,08	-0,06	-	-
2024	-	-	-2,37	2,09
2023	-	-	-	-
2022	-	-	-	-

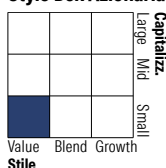
### Portafoglio 30/04/2026



#### Asset Allocation %

Azioni	97,69
Obbligazioni	0,00
Liquidità	2,31
Altro	0,00

#### Style Box Azionaria

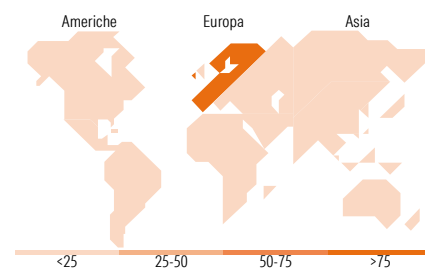


#### Mkt Cap %

Fondo	Value	Blend	Growth
Giant	0,00		
Large	0,00		
Medium	32,42		
Small	57,89		
Micro	9,69		

#### Capitalizzazione media di mercato

Ave Mkt Cap EUR 1.685,34



#### Ripartizione Geografica %

	Fondo
<b>America</b>	<b>0,00</b>
Stati Uniti	0,00
Canada	0,00
America Latina e Centrale	0,00
<b>Europa</b>	<b>100,00</b>
Regno Unito	2,93
Europa Occidentale - Euro	80,03
Europa Occidentale - Non Euro	17,04
Europa dell'Est	0,00
Africa	0,00
Medio Oriente	0,00
<b>Asia</b>	<b>0,00</b>
Giappone	0,00
Australasia	0,00
Asia - Paesi Sviluppati	0,00
Asia - Emergente	0,00

### Titoli principali

Nome	Settore	%
Ipsos SA		7,45
Kinepolis Group NV		6,55
Trigano SA		6,25
Basic-Fit NV		5,11
Andritz AG		4,17
% Primi 10 Titoli sul Patrimonio		29,53
Numero Complessivo di Titoli Azionari		31
Numero Complessivo di Titoli Obbligazionari		0

### Distribuzione Settoriale %

	Fondo
<b>Ciclico</b>	<b>42,33</b>
Materie Prime	13,93
Beni di Consumo Ciclici	28,41
Finanza	-
Immobiliare	-
<b>Sensibile</b>	<b>53,95</b>
Telecomunicazioni	6,71
Energia	-
Beni Industriali	39,45
Tecnologia	7,79
<b>Difensivo</b>	<b>3,71</b>
Beni Difensivi	-
Salute	3,71
Servizi di Pubblica Utilità	-

### Anagrafica

Società di Gestione	Eric Sturdza Asset Management S.A.	Patrimonio Classe (Mln)	0,00 USD	Investimento Min. Ingresso	-
Telefono	0 41 22 317 98 27	(21/08/2025)		Investimento Min. Successivo	-
Web	-	Domicilio	IRLANDA	T.E.R.	1,75%
Data di Partenza	16/04/2024	Valuta del Fondo	USD	Spese correnti	1,75%
Nome del Gestore	-	UCITS	Si	Commissione di incentivo	15,00%
Data Inizio Gestione	05/05/2015	Inc/Acc	Acc		
NAV (21/08/2025)	USD 1.011,22	ISIN	IE00BWCWG96		
Patrimonio Netto (Mln)	98,09 EUR				

(30/04/2026)

See disclosures for more details

© 2026 Morningstar Italia. Tutti i diritti sono riservati. Le informazioni qui contenute: (1) sono proprietà di Morningstar, (2) non possono essere copiate, (3) non costituiscono consiglio di investimento; (4) sono fornite con scopi informativi; (5) sono ritenute attendibili da Morningstar che, pertanto, ne garantisce il maggior grado di accuratezza e completezza possibile, fatto salvo il caso in cui queste Le siano state fornite in modo errato e/o non completo dalle relative società prodotte; (6) sono estratte dai dati del fondo disponibili e riferiti a date temporali diverse. Morningstar non è responsabile per qualunque danno o perdita derivante da qualunque uso delle informazioni e chi visiona tali informazioni sarà responsabile dell'uso che andrà a farne. Non vi è naturalmente garanzia alcuna che i risultati del passato trovino un riscontro nel futuro.