

# Nomura Funds Ireland plc - Asia ex Japan High Conviction Fund Class I GBP Acc

**Categoria Morningstar™**

Azionari Asia ex Giappone

**Benchmark Morningstar**

Morningstar Asia ex-Japan Target Market

Exposure NR USD

Usato nel Report

**Benchmark Dichiarato**

MSCI AC Asia Ex Japan NR EUR

**Morningstar Rating™**

★★★★★

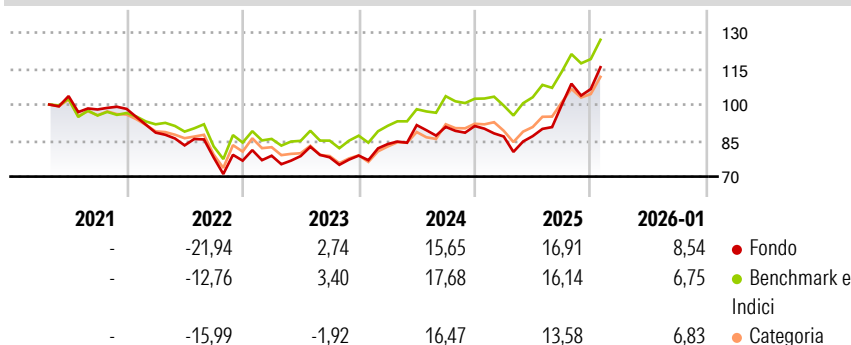
**Obiettivo d'Investimento Dichiarato**

Ottenere la crescita del capitale investendo in un numero limitato di società di qualunque dimensione dei Paesi asiatici ad esclusione del Giappone. Il rendimento del fondo viene misurato confrontandolo con l'indice MSCI All Countries Asia Ex Japan Index, sebbene gli investimenti non si limitino alle società presenti in tale indice. Il fondo può investire fino al 20% del proprio valore in società non asiatiche che conducono attività commerciali in Paesi compresi nell'indice. I redditi generati dal fondo saranno accumulati e reinvestiti per conto degli investitori. È possibile acquistare e vendere azioni del fondo in qualunque giorno lavorativo a Dublino, Londra e Singapore.

**Misure di Rischio**

3Y Alpha	-0,64	3Y Sharpe Ratio	0,66
3Y Beta	1,08	3Y Std Dev	15,03
3Y R-Squared	86,88	3Y Risk	+Med
3Y Info Ratio	-0,01	5Y Risk	-
3Y Tracking Error	5,94	10Y Risk	-


Basati su Morningstar Asia ex-Japan Target Market Exposure NR USD (dove applicabile)

**Rendimenti**


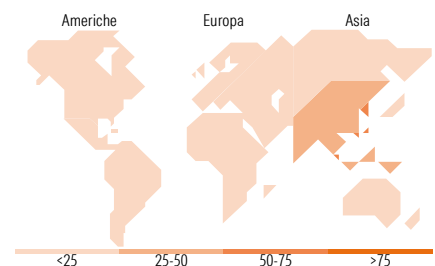
Rend. Cumulati %	Fondo	Bmk	Cat
3-Mesi	12,73	8,03	8,50
6-Mesi	35,99	20,95	21,66
1-Anno	33,77	25,57	23,01
3-Anni Ann.ti	14,05	13,36	10,43
5-Anni Ann.ti	-	-	-
10-Anni Ann.ti	-	-	-

Rendimenti aggiornati al 12/02/2026

Rendimenti Trimestrali %	Q1	Q2	Q3	Q4
2026	-	-	-	-
2025	-4,79	0,18	14,95	6,63
2024	6,10	9,45	-0,81	0,41
2023	2,68	-0,20	-0,64	0,91
2022	-10,06	-6,02	-6,07	-1,70

**Portafoglio 31/12/2025**


Mkt Cap %	Fondo
Giant	72,38
Large	21,32
Medium	6,30
Small	0,00
Micro	0,00
Capitalizzazione media di mercato	Fondo
Ave Mkt Cap USD	100.320,78


**Titoli principali**

Nome	Settore	%
Taiwan Semiconductor...	10,48	
Tencent Holdings Ltd	9,50	
Samsung Electronics Co Ltd...	5,61	
Alibaba Group Holding Ltd...	5,37	
China Construction Bank Corp...	4,93	
SK Hynix Inc	4,75	
DBS Group Holdings Ltd	3,44	
Zijin Mining Group Co Ltd...	3,40	
Swiggy Ltd	3,26	
Hyundai Motor Co	3,01	
% Primi 10 Titoli sul Patrimonio	53,75	
Numero Complessivo di Titoli Azionari	35	
Numero Complessivo di Titoli Obbligazionari	0	

**Distribuzione Settoriale %**

	Fondo
<b>Ciclico</b>	<b>40,15</b>
Materie Prime	5,64
Beni di Consumo Ciclici	15,91
Finanza	16,29
Immobiliare	2,31
<b>Sensibile</b>	<b>58,06</b>
Telecomunicazioni	9,65
Energia	-
Beni Industriali	6,77
Tecnologia	41,64
<b>Difensivo</b>	<b>1,80</b>
Beni Difensivi	-
Salute	1,80
Servizi di Pubblica Utilità	-

**Ripartizione Geografica %**

	Fondo
<b>America</b>	<b>0,00</b>
Stati Uniti	0,00
Canada	0,00
America Latina e Centrale	0,00
<b>Europa</b>	<b>0,00</b>
Regno Unito	0,00
Europa Occidentale - Euro	0,00
Europa Occidentale - Non Euro	0,00
Europa dell'Est	0,00
Africa	0,00
Medio Oriente	0,00
<b>Asia</b>	<b>100,00</b>
Giappone	0,00
Australasia	0,00
Asia - Paesi Sviluppati	52,63
Asia - Emergente	47,37

**Anagrafica**

Società di Gestione	Nomura Asset Management U.K. Limited	Patrimonio Classe (Mln)	18,64 GBP	Investimento Min. Ingresso	1.000.000 GBP
Telefono	020 7521 2000	(11/02/2026)		Investimento Min. Successivo	250.000 GBP
Web	www.nomura.com	Domicilio	IRLANDA	T.E.R.	0,91%
Data di Partenza	28/04/2021	Valuta del Fondo	GBP	Spese correnti	0,91%
Nome del Gestore	Vipin Kapoor	UCITS	Si	Commissione di incentivo	-
Data Inizio Gestione	30/11/2015	Inc/Acc	Acc		
		ISIN	IE00BBT37Z01		

# Nomura Funds Ireland plc - Asia ex Japan High Conviction Fund Class I GBP Acc

NAV <sup>(12/02/2026)</sup>	GBP 120,49
Patrimonio Netto (Mln)	175,59 USD
<sup>(31/12/2025)</sup>	