

# Fidelity Funds - Sustainable Global Dividend Plus Fund A-Inc-USDÂ

## Categoria Morningstar™

Azionari Globali - Reddito

## Benchmark Morningstar

Morningstar Global Markets High Dividend

Yield NR USD

Usato nel Report

## Benchmark Dichiarato

MSCI ACWI NR USD

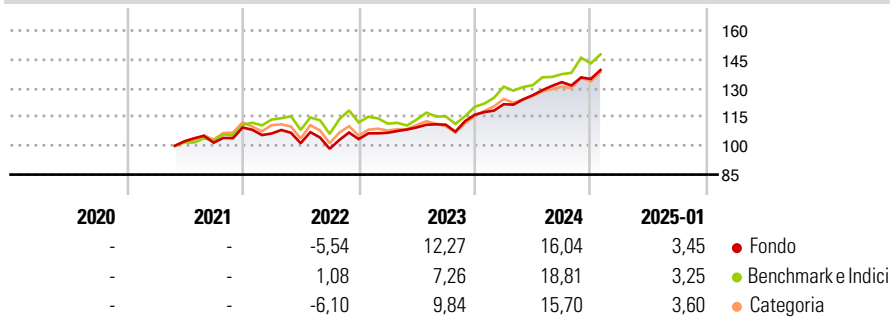
## Morningstar Rating™

★★★★

### Obiettivo d'Investimento Dichiarato

Il Fidelity Telecommunications Fund tende a conseguire una crescita del capitale a lungo termine, tramite investimenti in aziende di tutto il mondo che si occupino di sviluppo, fabbricazione o vendita di servizi e apparecchiature nel settore delle telecomunicazioni.

### Rendimenti



### Misure di Rischio

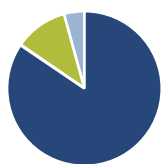
3Y Alpha	-0,42	3Y Sharpe Ratio	0,72
3Y Beta	0,84	3Y Std Dev	9,16
3Y R-Squared	87,73	3Y Risk	-Med
3Y Info Ratio	-0,16	5Y Risk	-
3Y Tracking Error	5,17	10Y Risk	-

Basati su Morningstar Global Markets High Dividend Yield NR USD (dove applicabile)

Rend. Cumulati %	Fondo	Bmk	Cat	Rendimenti Trimestrali %	Q1	Q2	Q3	Q4
3-Mesi	5,09	6,96	5,84	2025	-	-	-	-
6-Mesi	11,46	12,69	10,12	2024	4,73	3,85	5,39	1,24
1-Anno	19,37	20,02	16,81	2023	3,20	2,61	1,32	4,65
3-Anni Ann.ti	9,41	9,98	8,61	2022	-2,85	-4,76	-2,86	5,10
5-Anni Ann.ti	-	-	-	2021	-	-	-0,78	7,81
10-Anni Ann.ti	-	-	-					

Rendimenti aggiornati al 04/02/2025

### Portafoglio 31/12/2024



Asset Allocation %	Netta
● Azioni	84,47
● Obbligazioni	0,11
● Liquidità	11,14
● Altro	4,28

### Style Box

#### Azionaria

Capitalizz.	Value	Blend	Growth
Large			
Mid			
Small			

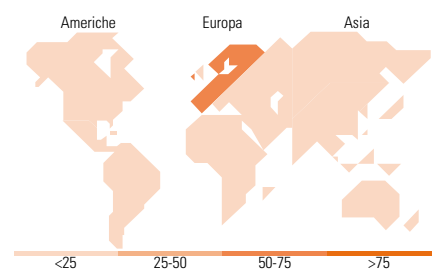
#### Stile

### Mkt Cap %

Fondo	Fondo
Giant	34,37
Large	48,26
Medium	16,80
Small	0,57
Micro	0,00

### Capitalizzazione media di mercato

Fondo	Fondo
Ave Mkt Cap EUR	41.621,79



### Titoli principali

Nome	Settore	%
3i Group Ord	-	4,25
Deutsche Boerse AG	🏠	3,73
Ferrovial SE	⚙️	3,66
Unilever PLC	🏭	3,64
Allianz SE	🏠	3,57
Industria De Diseno Textil...	🏠	3,11
Taiwan Semiconductor...	🏠	3,09
Smurfit WestRock PLC	🏠	2,95
Reckitt Benckiser Group PLC	🏭	2,60
Singapore Exchange Ltd	🏠	2,48
% Primi 10 Titoli sul Patrimonio		33,08
Numero Complessivo di Titoli Azionari		264
Numero Complessivo di Titoli Obbligazionari		4

### Distribuzione Settoriale %

Fondo	Fondo
<b>Ciclico</b>	<b>44,29</b>
🏠 Materie Prime	2,18
🏠 Beni di Consumo Ciclici	13,55
🏠 Finanza	28,57
🏠 Immobiliare	-
<b>Sensibile</b>	<b>32,51</b>
🏠 Telecomunicazioni	7,62
🏠 Energia	-
🏠 Beni Industriali	13,41
🏠 Tecnologia	11,48
<b>Difensivo</b>	<b>23,19</b>
🏠 Beni Difensivi	13,49
🏠 Salute	6,67
🏠 Servizi di Pubblica Utilità	3,03

### Ripartizione Geografica %

Fondo	Fondo
<b>America</b>	<b>7,45</b>
Stati Uniti	7,45
Canada	0,00
America Latina e Centrale	0,00
<b>Europa</b>	<b>74,59</b>
Regno Unito	21,07
Europa Occidentale - Euro	41,55
Europa Occidentale - Non Euro	11,97
Europa dell'Est	0,00
Africa	0,00
Medio Oriente	0,00
<b>Asia</b>	<b>17,96</b>
Giappone	1,12
Australasia	1,37
Asia - Paesi Sviluppati	13,89
Asia - Emergente	1,57

### Anagrafica

Società di Gestione	Fidelity (FL Inv Mgmt (Lux) S.A.)	Patrimonio Classe (Mln)	8,18 USD	Investimento Min. Ingresso	2.500 USD
Telefono	+ 352 250 404 2400	(04/02/2025)		Investimento Min. Successivo	1.000 USD
Web	www.fidelity-international.com	Domicilio	LUSSEMBURGO	T.E.R.	-
Data di Partenza	12/05/2021	Valuta del Fondo	USD	Spese correnti	1,95%
Nome del Gestore	Fred Sykes	UCITS	Si	Commissione di incentivo	-
Data Inizio Gestione	19/04/2021	Inc/Acc	Inc		
NAV (04/02/2025)	USD 10,72	ISIN	LU2242652126		

# Fidelity Funds - Sustainable Global Dividend Plus Fund A-Inc-USDÂ

Patrimonio Netto (Mln) 554,30 EUR

(31/12/2024)