

# CT (Lux) - Sustainable Outcomes Global Equity AEH EUR

## Categoria Morningstar™

Azionari Altri Settori

## Benchmark Morningstar

Not Categorized

Usato nel Report

## Benchmark Dichiarato

MSCI ACWI NR EUR

## Morningstar Rating™

Senza rating

### Obiettivo d'Investimento Dichiarato

The fund seeks to generate capital growth through investment in companies that are positively exposed to sustainable outcome themes through their products and services and display strong or improving environmental, social and governance (ESG) practices. The fund is actively managed and invests a minimum of 90% of its total net assets in the equity securities of companies globally, including through depositary receipts. Such investment may include the equity securities of companies in emerging market countries which may represent a core part of the fund's investments.

### Misure di Rischio

3Y Alpha	-	3Y Sharpe Ratio	0,18
3Y Beta	-	3Y Std Dev	18,50
3Y R-Squared	-	3Y Risk	-
3Y Info Ratio	-	5Y Risk	-
3Y Tracking Error	-	10Y Risk	-

### Rendimenti



### Rend. Cumulati %

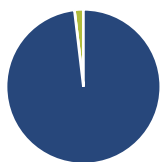
	Fondo
3-Mesi	-2,44
6-Mesi	5,56
1-Anno	9,49
3-Anni Ann.ti	4,74
5-Anni Ann.ti	-
10-Anni Ann.ti	-

Rendimenti aggiornati al 07/02/2025

### Rendimenti

	Q1	Q2	Q3	Q4
<b>Trimestrali %</b>				
2025	-	-	-	-
2024	10,73	2,15	5,33	-6,79
2023	9,64	4,47	-7,39	14,20
2022	-11,79	-17,50	-8,24	9,36
2021	-	-	-0,93	6,77

### Portafoglio 31/12/2024

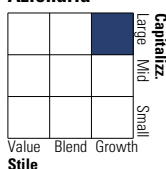


### Asset Allocation %

	Netta
Azioni	98,13
Obbligazioni	0,00
Liquidità	1,87
Altro	0,00

### Style Box

#### Azionaria



Value

Blend

Growth

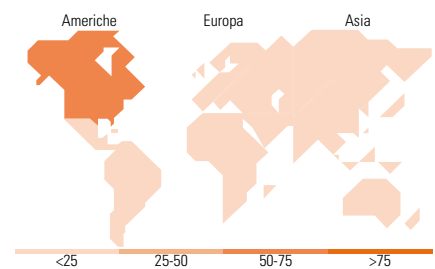
Stile

### Mkt Cap %

	Fondo
Giant	43,72
Large	33,01
Medium	15,87
Small	7,40
Micro	0,00

### Capitalizzazione media di mercato

	Fondo
Ave Mkt Cap USD	134.914,02



### Titoli principali

Nome	Settore	%
Microsoft Corp	Software	8,62
Mastercard Inc Class A	Finanza	5,47
NVIDIA Corp	Software	5,47
Taiwan Semiconductor...	Software	3,92
Linde PLC	Industria	3,24
Thermo Fisher Scientific Inc	Industria	2,68
Xylem Inc	Industria	2,63
Intuit Inc	Software	2,59
Equinix Inc	Industria	2,53
Keyence Corp	Industria	2,42
% Primi 10 Titoli sul Patrimonio		39,56
Numero Complessivo di Titoli Azionari		47
Numero Complessivo di Titoli Obbligazionari		0

### Distribuzione Settoriale %

	Fondo
<b>Ciclico</b>	<b>26,20</b>
Materie Prime	6,89
Beni di Consumo Ciclici	6,59
Finanza	10,14
Immobiliare	2,58
<b>Sensibile</b>	<b>53,55</b>
Telecomunicazioni	-
Energia	-
Beni Industriali	16,82
Tecnologia	36,73
<b>Difensivo</b>	<b>20,25</b>
Beni Difensivi	2,87
Salute	15,79
Servizi di Pubblica Utilità	1,59

### Ripartizione Geografica %

	Fondo
<b>America</b>	<b>74,94</b>
Stati Uniti	71,17
Canada	1,96
America Latina e Centrale	1,81
<b>Europa</b>	<b>13,12</b>
Regno Unito	3,35
Europa Occidentale - Euro	6,21
Europa Occidentale - Non Euro	3,56
Europa dell'Est	0,00
Africa	0,00
Medio Oriente	0,00
<b>Asia</b>	<b>11,94</b>
Giappone	2,47
Australasia	0,91
Asia - Paesi Sviluppati	5,55
Asia - Emergente	3,00

### Anagrafica

Società di Gestione	Threadneedle Management Luxembourg S.A.	Patrimonio Classe (Mln)	0,01 EUR	Investimento Min. Ingresso	2.500 EUR
Telefono	+44 (0)20 7464 5437	Domicilio	LUSSEMBURGO	Investimento Min. Successivo	-
Web	www.columbiathreadneedle.com	Valuta del Fondo	EUR	T.E.R.	-
Data di Partenza	19/05/2021	UCITS	Si	Spese correnti	1,75%
Nome del Gestore	-	Inc/Acc	Acc	Commissione di incentivo	-
Data Inizio Gestione	19/05/2021	ISIN	LU2282709463		
NAV (07/02/2025)	EUR 11,53				

# CT (Lux) - Sustainable Outcomes Global Equity AEH EUR

Patrimonio Netto (Mln) 235,97 USD

(31/12/2024)