

# CT (Lux) - Sustainable Outcomes Global Equity ZU USD

## Categoria Morningstar™

Azionari Internazionali Large Cap Growth

## Benchmark Morningstar

Morningstar Global Growth Target Market

Exposure NR USD

Usato nel Report

## Benchmark Dichiarato

MSCI ACWI NR EUR

## Morningstar Rating™

★★★

### Obiettivo d'Investimento Dichiarato

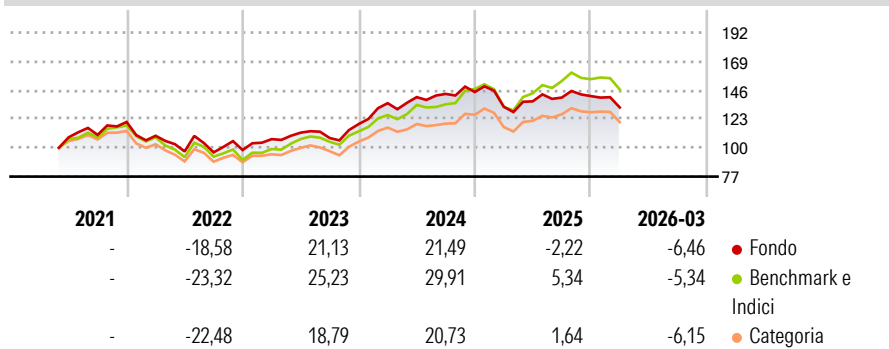
The fund seeks to generate capital growth through investment in companies that are positively exposed to sustainable outcome themes through their products and services and display strong or improving environmental, social and governance (ESG) practices. The fund is actively managed and invests a minimum of 90% of its total net assets in the equity securities of companies globally, including through depositary receipts. Such investment may include the equity securities of companies in emerging market countries which may represent a core part of the fund's investments.

### Misure di Rischio

3Y Alpha	-5,61	3Y Sharpe Ratio	0,39
3Y Beta	0,96	3Y Std Dev	12,78
3Y R-Squared	89,17	3Y Risk	Med
3Y Info Ratio	-1,47	5Y Risk	-
3Y Tracking Error	4,60	10Y Risk	-

Basati su Morningstar Global Growth Target Market Exposure NR USD (dove applicabile)

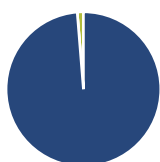
### Rendimenti



Rend. Cumulati %	Fondo	Bmk	Cat	Rendimenti Trimestrali %	Q1	Q2	Q3	Q4
3-Mesi	-4,31	0,56	-3,02	2026	-6,46	-	-	-
6-Mesi	-0,94	4,09	-0,24	2025	-8,13	3,24	2,20	0,87
1-Anno	14,79	32,53	17,15	2024	14,00	3,58	1,81	1,06
3-Anni Ann.ti	9,39	17,86	10,19	2023	8,86	4,85	-3,83	10,34
5-Anni Ann.ti	-	-	-	2022	-9,15	-11,38	-0,76	1,91
10-Anni Ann.ti	-	-	-					

Rendimenti aggiornati al 16/04/2026

### Portafoglio 28/02/2026



#### Asset Allocation %

- Azioni
- Obbligazioni
- Liquidità
- Altro

#### Netta

98,72  
0,00  
1,28  
0,00

#### Style Box Azionaria



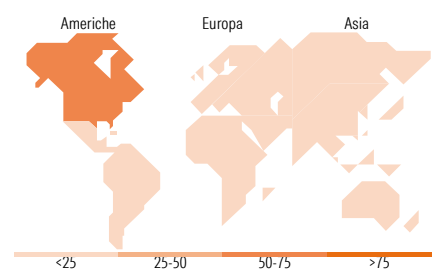
Stile

#### Mkt Cap %

Fondo  
Giant 51,45  
Large 26,73  
Medium 14,62  
Small 7,20  
Micro 0,00

#### Capitalizzazione media di mercato

Fondo  
Ave Mkt Cap USD 186.182,30



### Titoli principali

Nome	Settore	%
NVIDIA Corp		7,46
Taiwan Semiconductor...		5,76
Microsoft Corp		5,34
Mastercard Inc Class A		4,38
Linde PLC		2,96
Applied Materials Inc		2,78
AIA Group Ltd		2,67
Eli Lilly and Co		2,64
ASML Holding NV		2,61
Schneider Electric SE		2,53
% Primi 10 Titoli sul Patrimonio		39,12
Numero Complessivo di Titoli Azionari		50
Numero Complessivo di Titoli Obbligazionari		0

### Distribuzione Settoriale %

	Fondo
<b>Ciclico</b>	<b>21,04</b>
Materie Prime	5,31
Beni di Consumo Ciclici	3,96
Finanza	11,77
Immobiliare	-
<b>Sensibile</b>	<b>56,24</b>
Telecomunicazioni	1,04
Energia	-
Beni Industriali	19,06
Tecnologia	36,14
<b>Difensivo</b>	<b>22,73</b>
Beni Difensivi	1,87
Salute	16,87
Servizi di Pubblica Utilità	3,98

### Ripartizione Geografica %

	Fondo
<b>America</b>	<b>65,78</b>
Stati Uniti	60,99
Canada	1,43
America Latina e Centrale	3,35
<b>Europa</b>	<b>19,52</b>
Regno Unito	4,55
Europa Occidentale - Euro	14,97
Europa Occidentale - Non Euro	0,00
Europa dell'Est	0,00
Africa	0,00
Medio Oriente	0,00
<b>Asia</b>	<b>14,70</b>
Giappone	1,47
Australasia	0,00
Asia - Paesi Sviluppati	10,55
Asia - Emergente	2,67

### Anagrafica

Società di Gestione	Threadneedle Management Luxembourg S.A.	Patrimonio Classe (Mln)	0,00 USD	Investimento Min. Ingresso	2.000.000 USD
Telefono	+44 (0)20 7464 5437	Domicilio	LUSSEMBURGO	Investimento Min. Successivo	-
Web	www.columbiathreadneedl e.com	Valuta del Fondo	USD	T.E.R.	0,98%
Data di Partenza	19/05/2021	UCITS	Si	Spese correnti	0,95%
Nome del Gestore	Pauline Grange	Inc/Acc	Acc	Commissione di incentivo	-
		ISIN	LU2282712418		

# CT (Lux) - Sustainable Outcomes Global Equity ZU USD

---

Data Inizio Gestione	19/05/2021
NAV <sup>(16/04/2026)</sup>	USD 13,74
Patrimonio Netto (Mln) <sup>(28/02/2026)</sup>	322,08 USD