

# BlackRock Funds I ICAV - BlackRock Advantage US Equity Fund A SEK Hedged Acc

**Categoria Morningstar™**

Azionari Altri Settori

**Benchmark Morningstar**
Not Categorized  
Usato nel Report
**Benchmark Dichiarato**

MSCI USA NR USD

**Morningstar Rating™**

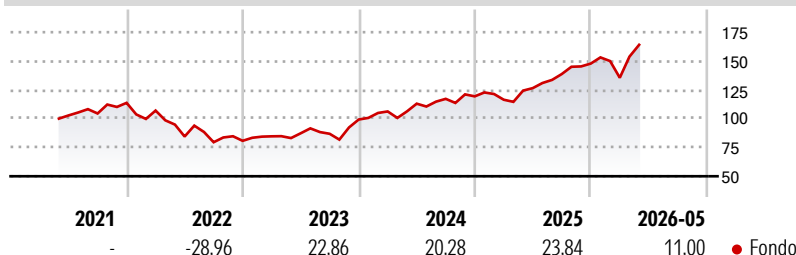
Senza rating

**Obiettivo d'Investimento Dichiarato**

The investment objective of the Fund (for the purposes of this section) is to achieve long-term capital growth, in a manner consistent with the principles of sustainable investing. In order to achieve its investment objective, the Fund invests at least 70% of its Net Asset Value in the equity and equityrelated instruments (namely, total return swaps and futures as further described below) of companies domiciled in, listed in, or the main business of which is in, the United States. These instruments will be listed or traded on the Regulated Markets set out in Appendix E. The Fund does not have any specific industry focus.

**Misure di Rischio**

3Y Alpha	-	3Y Sharpe Ratio	1,24
3Y Beta	-	3Y Std Dev	17,25
3Y R-Squared	-	3Y Risk	-
3Y Info Ratio	-	5Y Risk	-
3Y Tracking Error	-	10Y Risk	-

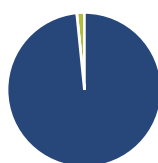
**Rendimenti**

**Rend. Cumulati %**

	<b>Fondo</b>
3-Mesi	5,12
6-Mesi	7,17
1-Anno	24,38
3-Anni Ann.ti	22,28
5-Anni Ann.ti	9,08
10-Anni Ann.ti	-

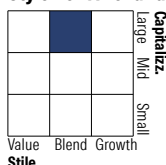
Rendimenti aggiornati al 10/06/2026

**Rendimenti**

	<b>Q1</b>	<b>Q2</b>	<b>Q3</b>	<b>Q4</b>
<b>Trimestrali %</b>				
2026	-8,33	-	-	-
2025	-2,46	8,64	9,67	6,56
2024	7,08	6,34	3,72	1,85
2023	4,83	3,10	-0,48	14,23
2022	-5,86	-21,06	-5,88	1,57

**Portafoglio 30/04/2026**

**Asset Allocation %**

● Azioni	98,40
● Obbligazioni	0,00
● Liquidità	1,60
● Altro	0,00

**Netta**
**Style Box Azionaria**

**Mkt Cap %**

	<b>Fondo</b>
Giant	47,79
Large	35,19
Medium	15,65
Small	1,30
Micro	0,06

**Capitalizzazione**

<b>media di mercato</b>	<b>Fondo</b>
Ave Mkt Cap USD	530.565,56


**Titoli principali**

Nome	Settore	%
NVIDIA Corp		8,14
Apple Inc		6,64
Microsoft Corp		5,40
Amazon.com Inc		4,66
Alphabet Inc Class A		4,00
Broadcom Inc		3,11
Alphabet Inc Class C		2,92
Meta Platforms Inc Class A		1,90
JPMorgan Chase & Co		1,44
Costco Wholesale Corp		1,41
% Primi 10 Titoli sul Patrimonio		39,63
Numero Complessivo di Titoli Azionari		224
Numero Complessivo di Titoli Obbligazionari		0

**Distribuzione Settoriale %**

	<b>Fondo</b>
<b>Ciclico</b>	<b>23,60</b>
Materie Prime	1,72
Beni di Consumo Ciclici	9,45
Finanza	11,59
Immobiliare	0,84
<b>Sensibile</b>	<b>60,76</b>
Telecomunicazioni	11,01
Energia	4,24
Beni Industriali	9,48
Tecnologia	36,04
<b>Difensivo</b>	<b>15,64</b>
Beni Difensivi	5,49
Salute	9,37
Servizi di Pubblica Utilità	0,77

**Ripartizione Geografica %**

	<b>Fondo</b>
<b>America</b>	<b>99,89</b>
Stati Uniti	99,05
Canada	0,30
America Latina e Centrale	0,54
<b>Europa</b>	<b>0,11</b>
Regno Unito	0,00
Europa Occidentale - Euro	0,00
Europa Occidentale - Non Euro	0,08
Europa dell'Est	0,00
Africa	0,00
Medio Oriente	0,03
<b>Asia</b>	<b>0,00</b>
Giappone	0,00
Australasia	0,00
Asia - Paesi Sviluppati	0,00
Asia - Emergente	0,00

**Anagrafica**

Società di Gestione	BlackRock Asset Management Ireland Ltd	Patrimonio Classe (Mln)	1,36 SEK	Investimento Min. Ingresso	5.000 SEK
Telefono	-	(10/06/2026)		Investimento Min. Successivo	1.000 SEK
Web	www.blackrock.com	Domicilio	IRLANDA	T.E.R.	-
Data di Partenza	04/05/2021	Valuta del Fondo	SEK	Spese correnti	0,60%
Nome del Gestore	-	UCITS	Si	Commissione di incentivo	-
Data Inizio Gestione	04/06/2018	Inc/Acc	Acc		
NAV (10/06/2026)	SEK 1.728,71	ISIN	IE00BP2C1X86		

[See disclosures for more details](#)

© 2026 Morningstar Italia. Tutti i diritti sono riservati. Le informazioni qui contenute: (1) sono proprietà di Morningstar, (2) non possono essere copiate, (3) non costituiscono consiglio di investimento; (4) sono fornite con scopi informativi; (5) sono ritenute attendibili da Morningstar che, pertanto, ne garantisce il maggior grado di accuratezza e completezza possibile, fatto salvo il caso in cui queste Le siano state fornite in modo errato e/o non completo dalle relative società prodotte; (6) sono estratte dai dati del fondo disponibili e riferiti a date temporali diverse. Morningstar non è responsabile per qualunque danno o perdita derivante da qualunque uso delle informazioni e chi visiona tali informazioni sarà responsabile dell'uso che andrà a farne. Non vi è naturalmente garanzia alcuna che i risultati del passato trovino un riscontro nel futuro.

# BlackRock Funds I ICAV - BlackRock Advantage US Equity Fund A SEK Hedged Acc

Patrimonio Netto (Mln) 3.382,97 USD

(30/04/2026)