

# Jupiter Global Equity Growth Unconstrained Class D EUR Acc

**Categoria Morningstar™**

Azionari Settore Tecnologia

**Benchmark Morningstar**

Morningstar Global Technology NR USD

Usato nel Report

**Benchmark Dichiarato**

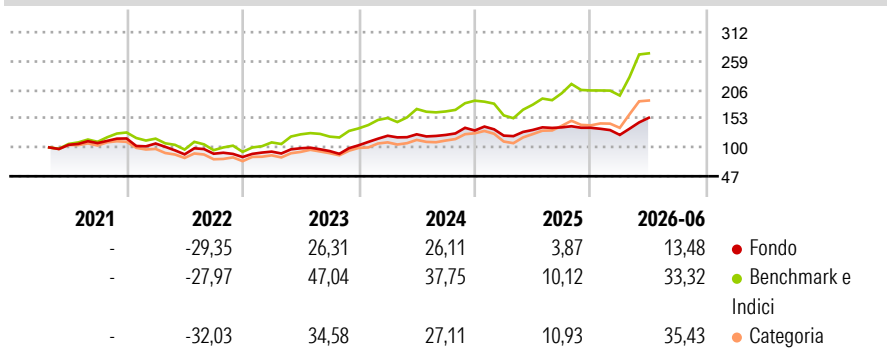
Morningstar Global TME GR USD

**Morningstar Rating™**

★★★

**Obiettivo d'Investimento Dichiarato**

The fund aims to achieve long term capital growth through investment in equity and equity related securities of innovative companies based anywhere in the world.

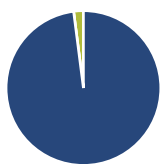
**Rendimenti**

**Misure di Rischio**

3Y Alpha	-3,37	3Y Sharpe Ratio	0,82
3Y Beta	0,66	3Y Std Dev	16,55
3Y R-Squared	65,85	3Y Risk	Basso
3Y Info Ratio	-1,09	5Y Risk	Basso
3Y Tracking Error	12,87	10Y Risk	-

Basati su Morningstar Global Technology NR USD (dove applicabile)

Rend. Cumulati %	Fondo	Bmk	Cat	Rendimenti Trimestrali %	Q1	Q2	Q3	Q4
3-Mesi	25,17	31,95	34,91	2026	-9,66	25,62	-	-
6-Mesi	14,17	27,78	37,62	2025	-7,17	8,57	3,60	-0,52
1-Anno	18,29	47,47	65,43	2024	16,86	2,16	-0,94	6,64
3-Anni Ann.ti	16,57	28,45	30,35	2023	12,10	6,69	-5,21	11,41
5-Anni Ann.ti	8,34	19,62	15,09	2022	-7,99	-18,61	1,33	-6,89
10-Anni Ann.ti	-	-	-					

Rendimenti aggiornati al 02/07/2026

**Portafoglio 31/03/2026**

**Asset Allocation %**

- Azioni
- Obbligazioni
- Liquidità
- Altro

**Netta**

Azioni	97,97
Obbligazioni	0,00
Liquidità	2,03
Altro	0,00

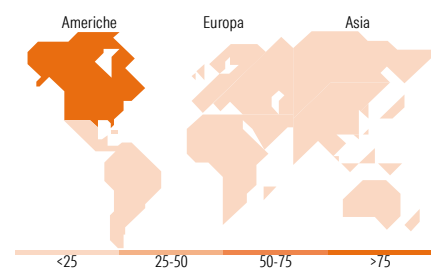
**Style Box Azionaria**

**Mkt Cap %**

Giant	20,25
Large	40,54
Medium	33,47
Small	5,27
Micro	0,47

**Capitalizzazione media di mercato**

Ave Mkt Cap USD	92.583,37
-----------------	-----------


**Titoli principali**

Nome	Settore	%
Taiwan Semiconductor...	📄	5,70
Alphabet Inc Class C	📄	4,81
Linde PLC	📄	3,93
Cadence Design Systems Inc	📄	3,85
Danaher Corp	📄	3,53
Progressive Corp	📄	3,30
ASML Holding NV	📄	3,25
Lam Research Corp	📄	2,87
Roper Technologies Inc	📄	2,73
Texas Instruments Inc	📄	2,72
% Primi 10 Titoli sul Patrimonio		36,70
Numero Complessivo di Titoli Azionari		61
Numero Complessivo di Titoli Obbligazionari		0

**Distribuzione Settoriale %**

	Fondo
<b>Ciclico</b>	<b>18,77</b>
Materie Prime	4,01
Beni di Consumo Ciclici	3,86
Finanza	8,38
Immobiliare	2,53
<b>Sensibile</b>	<b>67,10</b>
Telecomunicazioni	6,83
Energia	-
Beni Industriali	13,36
Tecnologia	46,91
<b>Difensivo</b>	<b>14,13</b>
Beni Difensivi	2,07
Salute	12,05
Servizi di Pubblica Utilità	-

**Ripartizione Geografica %**

	Fondo
<b>America</b>	<b>83,98</b>
Stati Uniti	75,46
Canada	5,89
America Latina e Centrale	2,63
<b>Europa</b>	<b>8,26</b>
Regno Unito	0,60
Europa Occidentale - Euro	5,37
Europa Occidentale - Non Euro	1,86
Europa dell'Est	0,43
Africa	0,00
Medio Oriente	0,00
<b>Asia</b>	<b>7,76</b>
Giappone	0,84
Australasia	0,00
Asia - Paesi Sviluppati	6,65
Asia - Emergente	0,27

**Anagrafica**

Società di Gestione	Jupiter Asset Management International S.A.	Patrimonio Classe (Mln)	0,91 EUR	Investimento Min. Ingresso	500.000 EUR
Telefono	-	Domicilio	LUSSEMBURGO	Investimento Min. Successivo	50.000 EUR
Web	-	Valuta del Fondo	EUR	T.E.R.	0,95%
Data di Partenza	29/04/2021	UCITS	Si	Spese correnti	0,95%
Nome del Gestore	-	Inc/Acc	Acc	Commissione di incentivo	-
Data Inizio Gestione	29/04/2021	ISIN	LU2223789582		
NAV (02/07/2026)	EUR 156,09				
Patrimonio Netto (Mln)	442,25 USD				

(31/03/2026)

[See disclosures for more details](#)

© 2026 Morningstar Italia. Tutti i diritti sono riservati. Le informazioni qui contenute: (1) sono proprietà di Morningstar, (2) non possono essere copiate, (3) non costituiscono consiglio di investimento; (4) sono fornite con scopi informativi; (5) sono ritenute attendibili da Morningstar che, pertanto, ne garantisce il maggior grado di accuratezza e completezza possibile, fatto salvo il caso in cui queste Le siano state fornite in modo errato e/o non completo dalle relative società prodotte; (6) sono estratte dai dati del fondo disponibili e riferiti a date temporali diverse. Morningstar non è responsabile per qualunque danno o perdita derivante da qualunque uso delle informazioni e chi visiona tali informazioni sarà responsabile dell'uso che andrà a farne. Non vi è naturalmente garanzia alcuna che i risultati del passato trovino un riscontro nel futuro.