

Jupiter Global Equity Growth Unconstrained Class D GBP Acc

Categoria Morningstar™

Azionari Settore Tecnologia

Benchmark Morningstar
Morningstar Global Technology NR USD
Usato nel Report
Benchmark Dichiarato

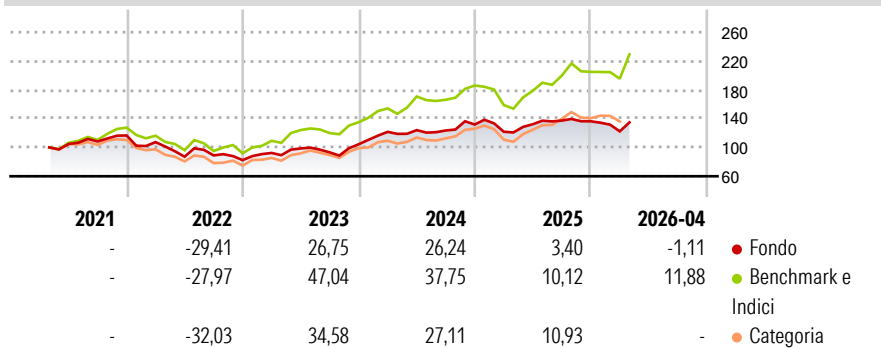
Morningstar Global TME GR USD

Morningstar Rating™

★★

Obiettivo d'Investimento Dichiarato

The fund aims to achieve long term capital growth through investment in equity and equity related securities of innovative companies based anywhere in the world.

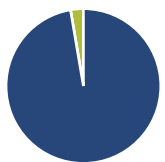
Rendimenti

Misure di Rischio

3Y Alpha	-5,68	3Y Sharpe Ratio	0,74
3Y Beta	0,73	3Y Std Dev	16,50
3Y R-Squared	70,51	3Y Risk	-Med
3Y Info Ratio	-1,33	5Y Risk	-
3Y Tracking Error	11,13	10Y Risk	-

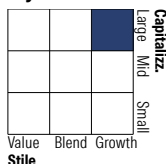
Basati su Morningstar Global Technology NR USD (dove applicabile)

Rend. Cumulati %	Fondo	Bmk	Cat	Rendimenti Trimestrali %	Q1	Q2	Q3	Q4
3-Mesi	0,31	11,94	16,38	2026	-10,25	-	-	-
6-Mesi	-3,43	5,74	16,70	2025	-7,61	8,54	3,87	-0,73
1-Anno	11,52	49,05	76,48	2024	16,53	1,95	-0,43	6,73
3-Anni Ann.ti	14,71	29,19	31,33	2023	12,11	6,74	-5,47	12,06
5-Anni Ann.ti	6,15	18,04	13,68	2022	-7,99	-18,81	2,08	-7,43
10-Anni Ann.ti	-	-	-					

Rendimenti aggiornati al 30/04/2026

Portafoglio 31/01/2026

Asset Allocation %

Azioni	97,32
Obbligazioni	0,00
Liquidità	2,68
Altro	0,00

Style Box Azionaria

Mkt Cap %

Giant	21,83
Large	38,36
Medium	34,50
Small	5,11
Micro	0,20

Capitalizzazione media di mercato

Ave Mkt Cap USD	104.834,31
-----------------	------------


Titoli principali

Nome	Settore	%
Taiwan Semiconductor...	📱	5,79
Alphabet Inc Class C	📱	5,57
Danaher Corp	🏠	4,23
ASML Holding NV	📱	3,98
Lam Research Corp	📱	3,73
American Tower Corp	🏠	3,70
Cadence Design Systems Inc	📱	3,47
Linde PLC	🏠	3,40
Progressive Corp	🏠	2,95
Texas Instruments Inc	📱	2,72
% Primi 10 Titoli sul Patrimonio		39,54
Numero Complessivo di Titoli Azionari		61
Numero Complessivo di Titoli Obbligazionari		0

Distribuzione Settoriale %

Ciclico	19,95
Materie Prime	3,50
Beni di Consumo Ciclici	3,68
Finanza	7,82
Immobiliare	4,96
Sensibile	66,45
Telecomunicazioni	7,98
Energia	-
Beni Industriali	12,57
Tecnologia	45,90
Difensivo	13,60
Beni Difensivi	2,06
Salute	11,54
Servizi di Pubblica Utilità	-

Ripartizione Geografica %

America	83,47
Stati Uniti	75,73
Canada	4,75
America Latina e Centrale	2,99
Europa	9,01
Regno Unito	0,56
Europa Occidentale - Euro	6,30
Europa Occidentale - Non Euro	1,68
Europa dell'Est	0,46
Africa	0,00
Medio Oriente	0,00
Asia	7,52
Giappone	0,90
Australasia	0,00
Asia - Paesi Sviluppati	5,95
Asia - Emergente	0,67

Anagrafica

Società di Gestione	Jupiter Asset Management International S.A.	Patrimonio Classe (Mln)	25,41 GBP	Investimento Min. Ingresso	500.000 GBP
Telefono	-	Domicilio	LUSSEMBURGO	Investimento Min. Successivo	50.000 GBP
Web	-	Valuta del Fondo	GBP	T.E.R.	0,95%
Data di Partenza	29/04/2021	UCITS	Si	Spese correnti	0,95%
Nome del Gestore	-	Inc/Acc	Acc	Commissione di incentivo	-
Data Inizio Gestione	29/04/2021	ISIN	LU2223790085		
NAV (30/04/2026)	GBP 133,78				
Patrimonio Netto (Mln)	480,28 USD				

(31/01/2026)

© 2026 Morningstar Italia. Tutti i diritti sono riservati. Le informazioni qui contenute: (1) sono proprietà di Morningstar, (2) non possono essere copiate, (3) non costituiscono consiglio di investimento; (4) sono fornite con scopi informativi; (5) sono ritenute attendibili da Morningstar che, pertanto, ne garantisce il maggior grado di accuratezza e completezza possibile, fatto salvo il caso in cui queste Le siano state fornite in modo errato e/o non completo dalle relative società prodotte; (6) sono estratte dai dati del fondo disponibili e riferiti a date temporali diverse. Morningstar non è responsabile per qualunque danno o perdita derivante da qualunque uso delle informazioni e chi visiona tali informazioni sarà responsabile dell'uso che andrà a farne. Non vi è naturalmente garanzia alcuna che i risultati del passato trovino un riscontro nel futuro.