

Jupiter Global Equity Growth Unconstrained Class G EUR Acc

Categoria Morningstar™

Azionari Settore Tecnologia

Benchmark Morningstar

Morningstar Global Technology Target

Market Exposure NR USD

Usato nel Report

Benchmark Dichiarato

Morningstar Global TME GR USD

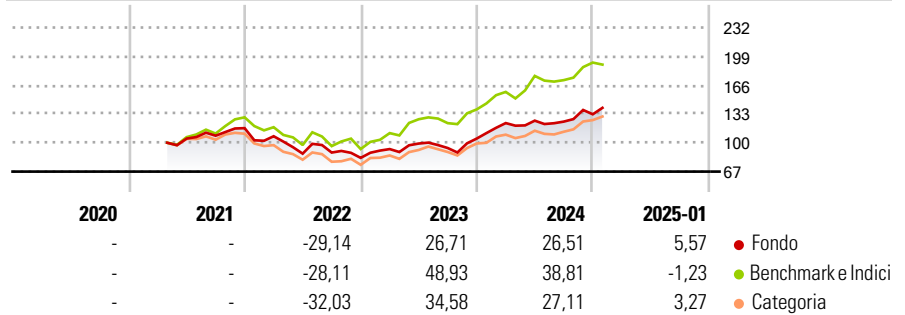
Morningstar Rating™

★★★

Obiettivo d'Investimento Dichiarato

To achieve long term capital growth through investment in equity and equity related securities of innovative companies based anywhere in the world.

Rendimenti



Misure di Rischio

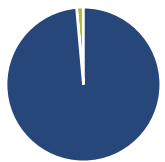
3Y Alpha	-3,17	3Y Sharpe Ratio	0,52
3Y Beta	0,76	3Y Std Dev	18,86
3Y R-Squared	76,13	3Y Risk	-Med
3Y Info Ratio	-0,51	5Y Risk	-
3Y Tracking Error	11,31	10Y Risk	-

Basati su Morningstar Global Technology Target Market Exposure NR USD (dove applicabile)

Rend. Cumulati %	Fondo	Bmk	Cat	Rendimenti Trimestrali %	Q1	Q2	Q3	Q4
3-Mesi	10,59	8,02	10,43	2025	-	-	-	-
6-Mesi	16,75	17,63	22,66	2024	16,94	2,26	-0,87	6,73
1-Anno	25,17	26,47	26,68	2023	12,18	6,78	-5,14	11,51
3-Anni Ann.ti	11,12	17,75	9,47	2022	-7,92	-18,55	1,40	-6,83
5-Anni Ann.ti	-	-	-	2021	-	-	3,11	8,01
10-Anni Ann.ti	-	-	-					

Rendimenti aggiornati al 04/02/2025

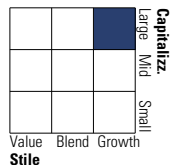
Portafoglio 31/10/2024



Asset Allocation %	Netta
● Azioni	98,57
● Obbligazioni	0,00
● Liquidità	1,43
● Altro	0,00

Style Box

Azionaria



Capitalizzazione media di mercato

Ave Mkt Cap USD

86.908,3

9

Mkt Cap %

Fondo

25,35

42,57

25,40

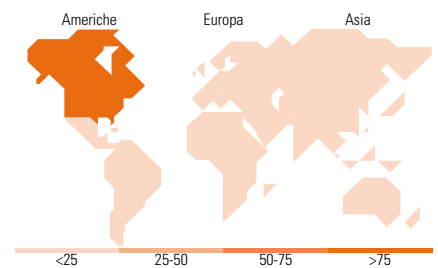
6,68

0,00

Fondo

86.908,3

9



Titoli principali

Nome	Settore	%
Alphabet Inc Class C	ICT	4,35
Progressive Corp	Assicurazioni	4,14
Danaher Corp	Industria	3,66
Fiserv Inc	ICT	3,58
Linde PLC	Industria	3,54
Dollarama Inc	Retail	3,41
Taiwan Semiconductor...	ICT	3,38
Constellation Software Inc	ICT	3,24
United Rentals Inc	Industria	3,16
Cadence Design Systems Inc	ICT	3,13
% Primi 10 Titoli sul Patrimonio		35,57
Numero Complessivo di Titoli Azionari		63
Numero Complessivo di Titoli Obbligazionari		0

Distribuzione Settoriale %

Distribuzione Settoriale %	Fondo
Ciclico	17,90
Materie Prime	3,59
Beni di Consumo Ciclici	5,58
Finanza	5,43
Immobiliare	3,30
Sensibile	69,04
Telecomunicazioni	7,18
Energia	1,70
Beni Industriali	10,82
Tecnologia	49,34
Difensivo	13,06
Beni Difensivi	3,46
Salute	9,60
Servizi di Pubblica Utilità	-

Ripartizione Geografica %

Ripartizione Geografica %	Fondo
America	84,97
Stati Uniti	72,22
Canada	10,15
America Latina e Centrale	2,60
Europa	8,58
Regno Unito	1,10
Europa Occidentale - Euro	5,06
Europa Occidentale - Non Euro	1,67
Europa dell'Est	0,00
Africa	0,00
Medio Oriente	0,75
Asia	6,45
Giappone	2,11
Australasia	0,00
Asia - Paesi Sviluppati	3,43
Asia - Emergente	0,92

Anagrafica

Società di Gestione	Jupiter Asset Management International S.A.	Patrimonio Classe (Mln)	0,00 EUR	Investimento Min. Ingresso	125.000.000 EUR
Telefono	-	(04/02/2025)	-	Investimento Min. Successivo	250.000 EUR
Web	-	Domicilio	LUSSEMBURGO	T.E.R.	-
Data di Partenza	29/04/2021	Valuta del Fondo	EUR	Spese correnti	0,66%
Nome del Gestore	-	UCITS	Si	Commissione di incentivo	-
Data Inizio Gestione	29/04/2021	Inc/Acc	Acc		
NAV (04/02/2025)	EUR 139,20	ISIN	LU2223789665		
Patrimonio Netto (Mln)	155,30 USD				

(31/10/2024)

© 2025 Morningstar Italia. Tutti i diritti sono riservati. Le informazioni qui contenute: (1) sono proprietà di Morningstar, (2) non possono essere copiate, (3) non costituiscono consiglio di investimento; (4) sono fornite con scopi informativi; (5) sono ritenute attendibili da Morningstar che, pertanto, ne garantisce il maggior grado di accuratezza e completezza possibile, fatto salvo il caso in cui queste Le siano state fornite in modo errato e/o non completo dalle relative società prodotte; (6) sono estratte dai dati del fondo disponibili e riferiti a date temporali diverse. Morningstar non è responsabile per qualunque danno o perdita derivante da qualunque uso delle informazioni e chi visiona tali informazioni sarà responsabile dell'uso che andrà a farne. Non vi è naturalmente garanzia alcuna che i risultati del passato trovino un riscontro nel futuro.