

Jupiter Global Equity Growth Unconstrained Class G GBP Acc

Categoria Morningstar™

Azionari Settore Tecnologia

Benchmark Morningstar

Morningstar Global Technology Target

Market Exposure NR USD

Usato nel Report

Benchmark Dichiarato

Morningstar Global TME GR USD

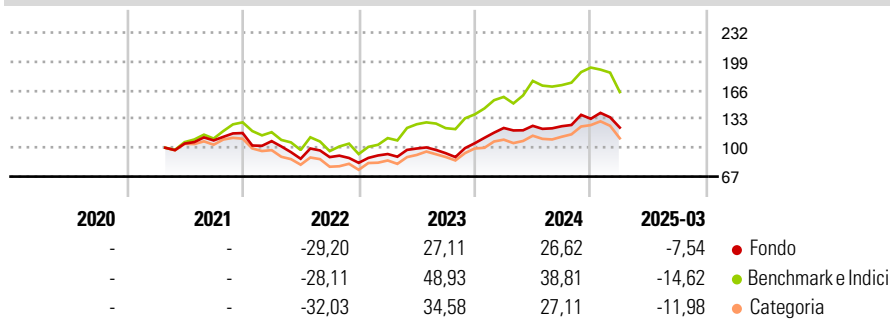
Morningstar Rating™

★★★

Obiettivo d'Investimento Dichiarato

To achieve long term capital growth through investment in equity and equity related securities of innovative companies based anywhere in the world.

Rendimenti



Misure di Rischio

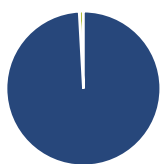
3Y Alpha	-5,23	3Y Sharpe Ratio	0,20
3Y Beta	0,75	3Y Std Dev	19,56
3Y R-Squared	77,52	3Y Risk	-Med
3Y Info Ratio	-0,62	5Y Risk	-
3Y Tracking Error	11,26	10Y Risk	-

Basati su Morningstar Global Technology Target Market Exposure NR USD (dove applicabile)

Rend. Cumulati %	Fondo	Bmk	Cat	Rendimenti Trimestrali %	Q1	Q2	Q3	Q4
3-Mesi	-16,21	-	-	2025	-7,54	-	-	-
6-Mesi	-10,99	-	-	2024	16,61	2,02	-0,36	6,81
1-Anno	-3,89	-	-	2023	12,19	6,81	-5,41	12,14
3-Anni Ann.ti	3,06	-	-	2022	-7,92	-18,75	2,15	-7,35
5-Anni Ann.ti	-	-	-	2021	-	-	3,41	7,81
10-Anni Ann.ti	-	-	-					

Rendimenti aggiornati al 17/04/2025

Portafoglio 31/12/2024



Asset Allocation %	Netta
Azioni	99,12
Obbligazioni	0,00
Liquidità	0,88
Altro	0,00

Style Box

Azionaria

Capitalizz.	Value	Blend	Growth
Large			
Mid			
Small			

Value Blend Growth

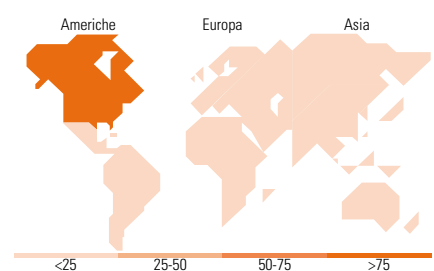
Style

Mkt Cap %

Fondo	Fondo
Giant	24,80
Large	41,44
Medium	26,58
Small	7,18
Micro	0,00

Capitalizzazione media di mercato

Fondo	Fondo
Ave Mkt Cap USD	87.150,13



<25 25-50 50-75 >75

Titoli principali

Nome	Settore	%
Alphabet Inc Class C	☒	4,78
Progressive Corp	☒	4,10
Taiwan Semiconductor...	☒	3,96
Fiserv Inc	☒	3,70
Cadence Design Systems Inc	☒	3,57
Danaher Corp	☒	3,49
Linde PLC	☒	3,29
Constellation Software Inc	☒	3,23
Dollarama Inc	☒	3,23
ASML Holding NV	☒	3,00
% Primi 10 Titoli sul Patrimonio		36,35
Numero Complessivo di Titoli Azionari		62
Numero Complessivo di Titoli Obbligazionari		0

Distribuzione Settoriale %

Fondo	Fondo
Ciclico	17,94
Materie Prime	3,32
Beni di Consumo Ciclici	5,90
Finanza	5,23
Immobiliare	3,48
Sensibile	70,76
Telecomunicazioni	7,80
Energia	0,75
Beni Industriali	10,33
Tecnologia	51,88
Difensivo	11,30
Beni Difensivi	3,26
Salute	8,05
Servizi di Pubblica Utilità	-

Ripartizione Geografica %

Fondo	Fondo
America	84,81
Stati Uniti	73,30
Canada	9,38
America Latina e Centrale	2,12
Europa	9,23
Regno Unito	1,19
Europa Occidentale - Euro	5,25
Europa Occidentale - Non Euro	1,75
Europa dell'Est	0,00
Africa	0,00
Medio Oriente	1,04
Asia	5,95
Giappone	1,09
Australasia	0,00
Asia - Paesi Sviluppati	3,99
Asia - Emergente	0,87

Anagrafica

Società di Gestione	Jupiter Asset Management International S.A.	Patrimonio Classe (Mln)	26,04 GBP	Investimento Min. Ingresso	125.000.000 GBP
Telefono	-	Domicilio	LUSSEMBURGO	Investimento Min. Successivo	250.000 GBP
Web	-	Valuta del Fondo	GBP	T.E.R.	-
Data di Partenza	29/04/2021	UCITS	Si	Spese correnti	0,66%
Nome del Gestore	-	Inc/Acc	Acc	Commissione di incentivo	-
Data Inizio Gestione	29/04/2021	ISIN	LU2223790168		
NAV (17/04/2025)	GBP 113,19				
Patrimonio Netto (Mln)	153,72 USD				

(31/12/2024)