

# Jupiter Global Equity Growth Unconstrained Class L USD Acc

**Categoria Morningstar™**

Azionari Settore Tecnologia

**Benchmark Morningstar**

Morningstar Global Technology NR USD

Usato nel Report

**Benchmark Dichiarato**

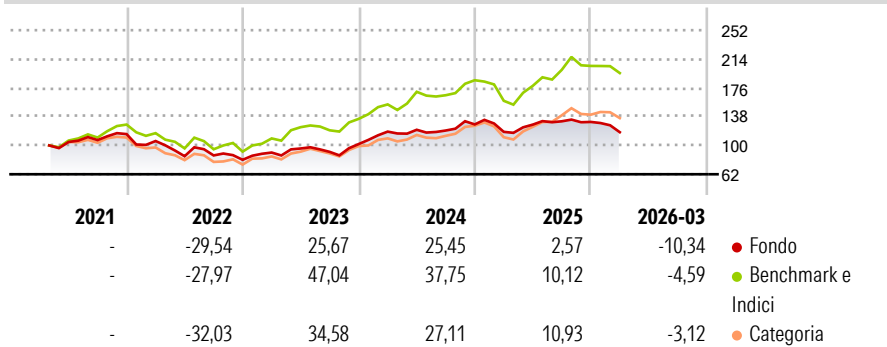
Morningstar Global TME GR USD

**Morningstar Rating™**

★★

**Obiettivo d'Investimento Dichiarato**

The fund aims to achieve long term capital growth through investment in equity and equity related securities of innovative companies based anywhere in the world.

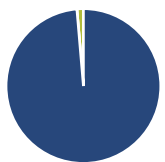
**Rendimenti**

**Misure di Rischio**

3Y Alpha	-6,57	3Y Sharpe Ratio	0,44
3Y Beta	0,75	3Y Std Dev	15,64
3Y R-Squared	67,88	3Y Risk	-Med
3Y Info Ratio	-1,23	5Y Risk	-
3Y Tracking Error	10,26	10Y Risk	-

Basati su Morningstar Global Technology NR USD (dove applicabile)

Rend. Cumulati %	Fondo	Bmk	Cat	Rendimenti Trimestrali %	Q1	Q2	Q3	Q4
3-Mesi	-1,97	11,66	14,62	2026	-10,34	-	-	-
6-Mesi	-3,26	10,53	20,21	2025	-7,68	8,08	3,47	-0,65
1-Anno	16,92	54,34	80,94	2024	16,15	2,03	-0,80	6,71
3-Anni Ann.ti	13,69	30,32	30,49	2023	11,91	5,88	-4,67	11,26
5-Anni Ann.ti	-	-	-	2022	-7,98	-18,95	1,28	-6,72
10-Anni Ann.ti	-	-	-					

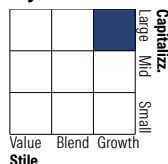
Rendimenti aggiornati al 24/04/2026

**Portafoglio 31/12/2025**

**Asset Allocation %**

- Azioni
- Obbligazioni
- Liquidità
- Altro

**Netta**

Azioni	98,65
Obbligazioni	0,00
Liquidità	1,35
Altro	0,00

**Style Box Azionaria**

**Mkt Cap %**

Giant	20,03
Large	40,76
Medium	29,69
Small	9,33
Micro	0,20

**Capitalizzazione media di mercato**

Ave Mkt Cap USD	92.941,5
	1


**Titoli principali**

Nome	Settore	%
Alphabet Inc Class C	IT	5,30
Taiwan Semiconductor...	IT	5,19
Danaher Corp	Industria	4,51
Cadence Design Systems Inc	IT	3,67
American Tower Corp	Comunicazioni	3,65
ASML Holding NV	IT	3,36
Progressive Corp	Assicurazioni	3,30
Linde PLC	Industria	3,25
Lam Research Corp	IT	3,16
Roper Technologies Inc	IT	2,59
% Primi 10 Titoli sul Patrimonio		37,99
Numero Complessivo di Titoli Azionari		64
Numero Complessivo di Titoli Obbligazionari		0

**Distribuzione Settoriale %**

	Fondo
<b>Ciclico</b>	<b>19,49</b>
Materie Prime	3,29
Beni di Consumo Ciclici	4,19
Finanza	7,53
Immobiliare	4,48
<b>Sensibile</b>	<b>67,96</b>
Telecomunicazioni	7,61
Energia	-
Beni Industriali	12,10
Tecnologia	48,25
<b>Difensivo</b>	<b>12,55</b>
Beni Difensivi	2,24
Salute	10,31
Servizi di Pubblica Utilità	-

**Ripartizione Geografica %**

	Fondo
<b>America</b>	<b>85,01</b>
Stati Uniti	76,67
Canada	5,61
America Latina e Centrale	2,73
<b>Europa</b>	<b>8,15</b>
Regno Unito	0,52
Europa Occidentale - Euro	5,48
Europa Occidentale - Non Euro	1,66
Europa dell'Est	0,49
Africa	0,00
Medio Oriente	0,00
<b>Asia</b>	<b>6,85</b>
Giappone	0,93
Australasia	0,00
Asia - Paesi Sviluppati	5,26
Asia - Emergente	0,66

**Anagrafica**

Società di Gestione	Jupiter Asset Management International S.A.	Patrimonio Classe (Mln)	0,12 USD	Investimento Min. Ingresso	500 USD
Telefono	-	Domicilio	LUSSEMBURGO	Investimento Min. Successivo	50 USD
Web	-	Valuta del Fondo	USD	T.E.R.	1,72%
Data di Partenza	29/04/2021	UCITS	Si	Spese correnti	1,72%
Nome del Gestore	-	Inc/Acc	Acc	Commissione di incentivo	-
Data Inizio Gestione	29/04/2021	ISIN	LU2223789319		
NAV (24/04/2026)	USD 127,22				
Patrimonio Netto (Mln)	467,59 USD				

(31/12/2025)