

Jupiter Global Equity Growth Unconstrained Class N USD Acc

Categoria Morningstar™

Azionari Settore Tecnologia

Benchmark Morningstar

Morningstar Global Technology Target

Market Exposure NR USD

Usato nel Report

Benchmark Dichiarato

Morningstar Global TME GR USD

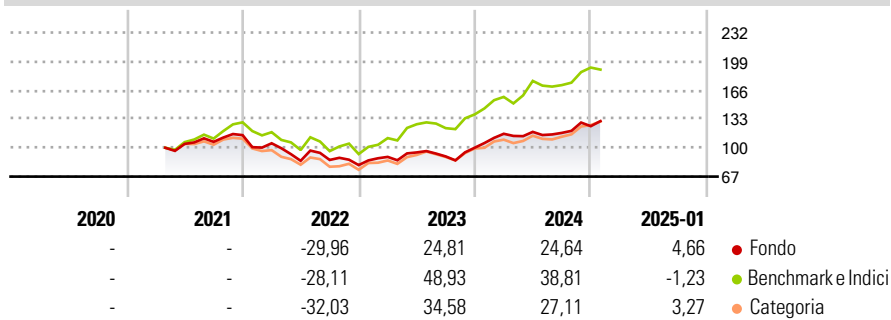
Morningstar Rating™

★★★

Obiettivo d'Investimento Dichiarato

To achieve long term capital growth through investment in equity and equity related securities of innovative companies based anywhere in the world.

Rendimenti



Misure di Rischio

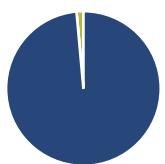
3Y Alpha	-4,89	3Y Sharpe Ratio	0,43
3Y Beta	0,76	3Y Std Dev	18,93
3Y R-Squared	78,19	3Y Risk	-Med
3Y Info Ratio	-0,70	5Y Risk	-
3Y Tracking Error	10,82	10Y Risk	-

Basati su Morningstar Global Technology Target Market Exposure NR USD (dove applicabile)

Rend. Cumulati %	Fondo	Bmk	Cat	Rendimenti Trimestrali %	Q1	Q2	Q3	Q4
3-Mesi	9,36	8,02	10,43	2025	-	-	-	-
6-Mesi	16,14	17,63	22,66	2024	15,96	1,87	-0,98	6,55
1-Anno	21,39	26,47	26,68	2023	11,70	5,71	-4,83	11,06
3-Anni Ann.ti	8,90	17,75	9,47	2022	-8,14	-19,08	1,13	-6,83
5-Anni Ann.ti	-	-	-	2021	-	-	2,26	7,19
10-Anni Ann.ti	-	-	-					

Rendimenti aggiornati al 04/02/2025

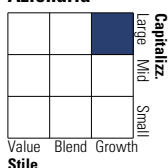
Portafoglio 31/10/2024



Asset Allocation %	Netta
● Azioni	98,57
● Obbligazioni	0,00
● Liquidità	1,43
● Altro	0,00

Style Box

Azionaria



Value Blend Growth

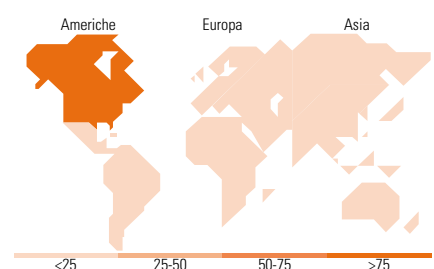
Stile

Mkt Cap %

Fondo	Fondo
Giant	25,35
Large	42,57
Medium	25,40
Small	6,68
Micro	0,00

Capitalizzazione media di mercato

Fondo	Fondo
Ave Mkt Cap USD	86.908,39



<25 25-50 50-75 >75

Titoli principali

Nome	Settore	%
Alphabet Inc Class C	☑	4,35
Progressive Corp	☑	4,14
Danaher Corp	☑	3,66
Fiserv Inc	☑	3,58
Linde PLC	☑	3,54
Dollarama Inc	☑	3,41
Taiwan Semiconductor...	☑	3,38
Constellation Software Inc	☑	3,24
United Rentals Inc	☑	3,16
Cadence Design Systems Inc	☑	3,13
% Primi 10 Titoli sul Patrimonio		35,57
Numero Complessivo di Titoli Azionari		63
Numero Complessivo di Titoli Obbligazionari		0

Distribuzione Settoriale %

	Fondo
Ciclico	17,90
Materie Prime	3,59
Beni di Consumo Ciclici	5,58
Finanza	5,43
Immobiliare	3,30
Sensibile	69,04
Telecomunicazioni	7,18
Energia	1,70
Beni Industriali	10,82
Tecnologia	49,34
Difensivo	13,06
Beni Difensivi	3,46
Salute	9,60
Servizi di Pubblica Utilità	-

Ripartizione Geografica %

	Fondo
America	84,97
Stati Uniti	72,22
Canada	10,15
America Latina e Centrale	2,60
Europa	8,58
Regno Unito	1,10
Europa Occidentale - Euro	5,06
Europa Occidentale - Non Euro	1,67
Europa dell'Est	0,00
Africa	0,00
Medio Oriente	0,75
Asia	6,45
Giappone	2,11
Australasia	0,00
Asia - Paesi Sviluppati	3,43
Asia - Emergente	0,92

Anagrafica

Società di Gestione	Jupiter Asset Management International S.A.	Patrimonio Classe (Mln)	0,00 USD	Investimento Min. Ingresso	1.000 USD
Telefono	-	(04/02/2025)		Investimento Min. Successivo	50 USD
Web	-	Domicilio	LUSSEMBURGO	T.E.R.	-
Data di Partenza	29/04/2021	Valuta del Fondo	USD	Spese correnti	2,32%
Nome del Gestore	-	UCITS	Si	Commissione di incentivo	-
Data Inizio Gestione	29/04/2021	Inc/Acc	Acc		
NAV (04/02/2025)	USD 111,09	ISIN	LU2223789400		
Patrimonio Netto (Mln)	155,30 USD				

(31/10/2024)