

Comgest Growth plc - Comgest Growth Global ESG Plus Fund Z EUR Acc

Categoria Morningstar™

Azionari Internazionali Large Cap Growth

Benchmark Morningstar

Morningstar Global Growth Target Market

Exposure NR USD

Usato nel Report

Benchmark Dichiarato

MSCI ACWI NR USD

Morningstar Rating™

★★★

Obiettivo d'Investimento Dichiarato

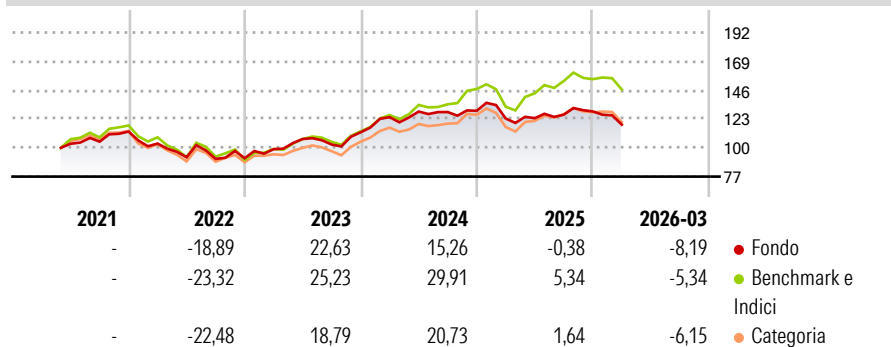
The investment objective of the Fund is to achieve capital appreciation by creating a professionally managed portfolio consisting primarily of what in the opinion of the Investment Manager, are international and diversified growth securities. In pursuit of the Investment Objective, the Investment Manager intends investing on a global basis in shares or equity linked securities including depositary receipts, preferred stock, convertible bonds and debentures which are convertible into equity securities issued by companies quoted or traded on Regulated Markets.

Misure di Rischio

3Y Alpha	-5,78	3Y Sharpe Ratio	0,32
3Y Beta	0,87	3Y Std Dev	11,66
3Y R-Squared	85,13	3Y Risk	-Med
3Y Info Ratio	-1,50	5Y Risk	-
3Y Tracking Error	5,26	10Y Risk	-

Basati su Morningstar Global Growth Target Market Exposure NR USD (dove applicabile)

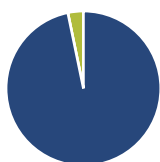
Rendimenti



Rend. Cumulati %	Fondo	Bmk	Cat	Rendimenti Trimestrali %	Q1	Q2	Q3	Q4
3-Mesi	-7,12	0,56	-2,65	2026	-8,19	-	-	-
6-Mesi	-4,03	4,09	0,43	2025	-4,77	0,24	2,26	2,05
1-Anno	7,09	32,53	18,95	2024	10,74	3,61	-0,31	0,78
3-Anni Ann.ti	7,66	17,86	10,37	2023	7,94	8,17	-4,10	9,52
5-Anni Ann.ti	-	-	-	2022	-8,47	-10,61	-1,40	0,55
10-Anni Ann.ti	-	-	-					

Rendimenti aggiornati al 15/04/2026

Portafoglio 31/03/2026



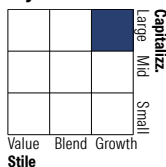
Asset Allocation %

- Azioni
- Obbligazioni
- Liquidità
- Altro

Netta

96,76
0,00
3,24
0,00

Style Box Azionaria



Mkt Cap %

Fondo
Giant 64,60
Large 21,37
Medium 14,03
Small 0,00
Micro 0,00

Capitalizzazione media di mercato

Fondo
Ave Mkt Cap USD 244.011,12



Titoli principali

Nome	Settore	%
Taiwan Semiconductor...	🏭	8,72
Alphabet Inc Class A	💻	5,28
Microsoft Corp	💻	5,16
Visa Inc Class A	💳	4,87
Linde Ord	-	4,51
L'Oreal SA	🏭	3,96
Air Liquide SA	🏭	3,93
S&P Global Inc	🏭	3,89
Hoya Corp	🏭	3,76
Experian PLC	⚙️	3,68
% Primi 10 Titoli sul Patrimonio		47,75
Numero Complessivo di Titoli Azionari		35
Numero Complessivo di Titoli Obbligazionari		0

Distribuzione Settoriale %

	Fondo
Ciclico	23,95
Materie Prime	4,34
Beni di Consumo Ciclici	8,53
Finanza	11,08
Immobiliare	-
Sensibile	49,74
Telecomunicazioni	6,34
Energia	-
Beni Industriali	12,31
Tecnologia	31,09
Difensivo	26,31
Beni Difensivi	4,39
Salute	21,92
Servizi di Pubblica Utilità	-

Ripartizione Geografica %

	Fondo
America	47,88
Stati Uniti	46,99
Canada	0,00
America Latina e Centrale	0,89
Europa	36,73
Regno Unito	3,80
Europa Occidentale - Euro	27,67
Europa Occidentale - Non Euro	5,26
Europa dell'Est	0,00
Africa	0,00
Medio Oriente	0,00
Asia	15,38
Giappone	6,37
Australasia	0,00
Asia - Paesi Sviluppati	9,02
Asia - Emergente	0,00

Anagrafica

Società di Gestione	Comgest Asset Management Intl Ltd	Patrimonio Classe (Mln)	0,15 EUR	Investimento Min. Ingresso	10 EUR
Telefono	-	(15/04/2026)	-	Investimento Min. Successivo	-
Web	-	Domicilio	IRLANDA	T.E.R.	1,01%
Data di Partenza	06/05/2021	Valuta del Fondo	EUR	Spese correnti	1,00%
Nome del Gestore	Laure Négjar Alexandre Narboni Zak Smerczak	UCITS	Si	Commissione di incentivo	-
Data Inizio Gestione	29/06/2023	Inc/Acc	Acc		
		ISIN	IE00BMFMOT37		

Comgest Growth plc - Comgest Growth Global ESG Plus Fund Z EUR Acc

NAV ^(15/04/2026)

EUR 12,39

Patrimonio Netto (Mln)

9,69 USD

^(31/03/2026)