

# Baillie Gifford Worldwide Responsible Durable Growth Fund B USD Inc

## Categoria Morningstar™

Azionari Internazionali Large Cap Blend

## Benchmark Morningstar

Morningstar Global Target Market

Exposure NR USD

Usato nel Report

## Benchmark Dichiarato

MSCI ACWI NR USD

## Morningstar Rating™

★

### Obiettivo d'Investimento Dichiarato

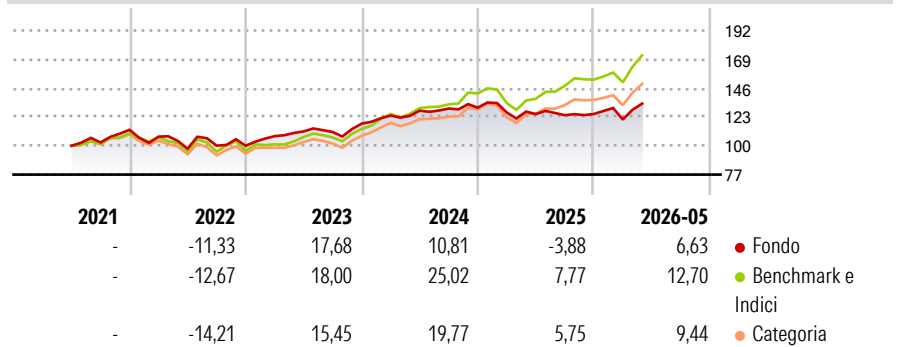
The investment objective of the Fund is to produce attractive total returns over the long term by investing primarily in global equities. The Fund will invest primarily in shares of companies anywhere in the world which meet the relevant ESG criteria and will exclude companies from certain industries and companies whose activities/or products, behaviour and/or services are inconsistent with the United Nations Global Compact Principles for Business. The Fund may also invest in other transferable securities as disclosed in the investment policy for the Fund, money market instruments, cash and cash equivalents.

### Misure di Rischio

3Y Alpha	-8,78	3Y Sharpe Ratio	0,40
3Y Beta	0,88	3Y Std Dev	10,08
3Y R-Squared	85,84	3Y Risk	-Med
3Y Info Ratio	-2,54	5Y Risk	-
3Y Tracking Error	4,80	10Y Risk	-

Basati su Morningstar Global Target Market Exposure NR USD (dove applicabile)

### Rendimenti



Rend. Cumulati %	Fondo	Bmk	Cat	Rendimenti Trimestrali %	Q1	Q2	Q3	Q4
3-Mesi	7,53	14,35	11,94	2026	-3,52	-	-	-
6-Mesi	5,17	12,03	9,43	2025	-2,93	-1,03	-0,69	0,73
1-Anno	5,60	25,96	19,92	2024	5,47	3,17	1,33	0,51
3-Anni Ann.ti	5,93	18,00	13,87	2023	7,68	3,52	-0,43	6,02
5-Anni Ann.ti	5,75	11,57	8,73	2022	-4,83	-8,97	2,48	-0,12
10-Anni Ann.ti	-	-	-					

Rendimenti aggiornati al 26/06/2026

### Portafoglio 30/04/2026

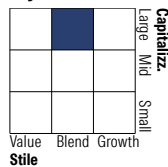


#### Asset Allocation %

Azioni	99,10
Obbligazioni	0,00
Liquidità	-0,02
Altro	0,92

#### Netta

#### Style Box Azionaria



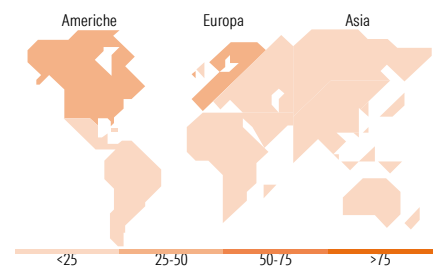
Stile

#### Mkt Cap %

Giant	37,68
Large	37,48
Medium	21,75
Small	3,09
Micro	0,00

#### Capitalizzazione media di mercato

Ave Mkt Cap GBP	79.505,6
	4



### Titoli principali

Nome	Settore	%
Taiwan Semiconductor...		5,69
Apple Inc		4,24
Analog Devices Inc		3,61
Microsoft Corp		3,34
Procter & Gamble Co		3,20
CME Group Inc Class A		3,09
Watsco Inc Ordinary Shares		3,07
Atlas Copco AB Class A		2,94
Roche Holding AG Ordinary...		2,68
Deutsche Boerse AG		2,65
% Primi 10 Titoli sul Patrimonio		34,50
Numero Complessivo di Titoli Azionari		52
Numero Complessivo di Titoli Obbligazionari		0

### Distribuzione Settoriale %

	Fondo
<b>Ciclico</b>	<b>29,52</b>
Materie Prime	1,81
Beni di Consumo Ciclici	8,37
Finanza	19,35
Immobiliare	-
<b>Sensibile</b>	<b>51,87</b>
Telecomunicazioni	4,92
Energia	-
Beni Industriali	16,51
Tecnologia	30,44
<b>Difensivo</b>	<b>18,61</b>
Beni Difensivi	10,95
Salute	7,66
Servizi di Pubblica Utilità	-

### Ripartizione Geografica %

	Fondo
<b>America</b>	<b>48,03</b>
Stati Uniti	46,21
Canada	0,00
America Latina e Centrale	1,82
<b>Europa</b>	<b>33,14</b>
Regno Unito	3,60
Europa Occidentale - Euro	13,83
Europa Occidentale - Non Euro	14,49
Europa dell'Est	0,00
Africa	1,21
Medio Oriente	0,00
<b>Asia</b>	<b>18,83</b>
Giappone	2,08
Australasia	1,59
Asia - Paesi Sviluppati	10,23
Asia - Emergente	4,92

### Anagrafica

Società di Gestione	Baillie Gifford Investment Management (Europe) Limited	Patrimonio Classe (Mln)	40,68 USD	Investimento Min. Ingresso	1.000.000 USD
Telefono	-	Domicilio	IRLANDA	Investimento Min. Successivo	-
Web	-	Valuta del Fondo	USD	T.E.R.	0,60%
Data di Partenza	18/06/2021	UCITS	Si	Spese correnti	0,59%
Nome del Gestore	-	Inc/Acc	Inc	Commissione di incentivo	-
Data Inizio Gestione	18/06/2021	ISIN	IE000B5ZP5Z1		

See disclosures for more details

© 2026 Morningstar Italia. Tutti i diritti sono riservati. Le informazioni qui contenute: (1) sono proprietà di Morningstar, (2) non possono essere copiate, (3) non costituiscono consiglio di investimento; (4) sono fornite con scopi informativi; (5) sono ritenute attendibili da Morningstar che, pertanto, ne garantisce il maggior grado di accuratezza e completezza possibile, fatto salvo il caso in cui queste Le siano state fornite in modo errato e/o non completo dalle relative società prodotte; (6) sono estratte dai dati del fondo disponibili e riferiti a date temporali diverse. Morningstar non è responsabile per qualunque danno o perdita derivante da qualunque uso delle informazioni e chi visiona tali informazioni sarà responsabile dell'uso che andrà a farne. Non vi è naturalmente garanzia alcuna che i risultati del passato trovino un riscontro nel futuro.

# Baillie Gifford Worldwide Responsible Durable Growth Fund B USD Inc

NAV (26/06/2026)

USD 11,71

Patrimonio Netto (Mln)

547,89 GBP

(30/04/2026)

[See disclosures for more details](#)

© 2026 Morningstar Italia. Tutti i diritti sono riservati. Le informazioni qui contenute: (1) sono proprietà di Morningstar, (2) non possono essere copiate, (3) non costituiscono consiglio di investimento; (4) sono fornite con scopi informativi; (5) sono ritenute attendibili da Morningstar che, pertanto, ne garantisce il maggior grado di accuratezza e completezza possibile, fatto salvo il caso in cui queste Le siano state fornite in modo errato e/o non completo dalle relative società prodotte; (6) sono estratte dai dati del fondo disponibili e riferiti a date temporali diverse. Morningstar non è responsabile per qualunque danno o perdita derivante da qualunque uso delle informazioni e chi visiona tali informazioni sarà responsabile dell'uso che andrà a farne. Non vi è naturalmente garanzia alcuna che i risultati del passato trovino un riscontro nel futuro.

