

iShares Emerging Market Screened Equity Index Fund (IE) Flexible

Categoria Morningstar™

Accumulating Class USD

Benchmark Morningstar

Morningstar Emerging Markets Target

Market Exposure NR USD

Usato nel Report

Benchmark Dichiarato

MSCI EM ex Select Controversies USD

Morningstar Rating™

★★★

Obiettivo d'Investimento Dichiarato

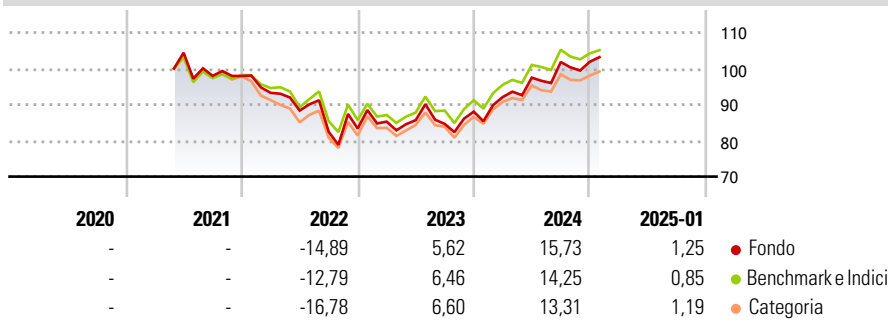
The investment objective of the Sub-Fund is to provide a total return, taking into account both capital and income returns, which reflects the total return of the global emerging equity markets excluding companies that are involved in or generate a majority of their revenue and income from activities that may have a detrimental impact from the environmental, social and governance ("ESG") perspective.

Misure di Rischio

3Y Alpha	-0,29	3Y Sharpe Ratio	0,02
3Y Beta	1,06	3Y Std Dev	13,88
3Y R-Squared	98,75	3Y Risk	Med
3Y Info Ratio	-0,28	5Y Risk	-
3Y Tracking Error	2,20	10Y Risk	-

Basati su Morningstar Emerging Markets Target Market Exposure NR USD (dove applicabile)


Rendimenti



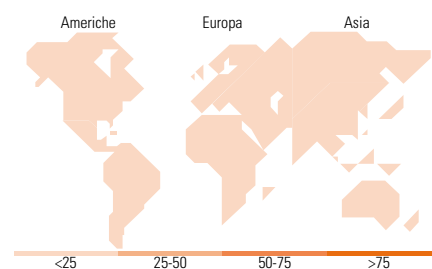
Rend. Cumulati %	Fondo	Bmk	Cat	Rendimenti Trimestrali %	Q1	Q2	Q3	Q4
3-Mesi	2,42	1,27	1,48	2025	-	-	-	-
6-Mesi	13,57	10,92	11,95	2024	4,61	5,83	4,46	0,07
1-Anno	18,58	16,17	15,16	2023	2,28	0,47	-1,21	4,03
3-Anni Ann.ti	2,79	3,27	1,91	2022	-4,79	-5,28	-6,66	1,11
5-Anni Ann.ti	-	-	-	2021	-	-	-6,16	-0,03
10-Anni Ann.ti	-	-	-					

Rendimenti aggiornati al 07/02/2025

Portafoglio 31/12/2024



Style Box	Mkt Cap %	Fondo
Azionaria	Capitalizzazione media di mercato	Fondo
Value Blend Growth	Ave Mkt Cap USD	-
Large Mid Small		



Titoli principali

Nome	Settore	%
Iemsttl Common Pool	-	100,00
% Primi 10 Titoli sul Patrimonio		100,00
Numero Complessivo di Titoli Azionari		0
Numero Complessivo di Titoli Obbligazionari		0

Distribuzione Settoriale %	Fondo
Ciclico	0,00
Materie Prime	-
Beni di Consumo Ciclici	-
Finanza	-
Immobiliare	-
Sensibile	0,00
Telecomunicazioni	-
Energia	-
Beni Industriali	-
Tecnologia	-
Difensivo	0,00
Beni Difensivi	-
Salute	-
Servizi di Pubblica Utilità	-

Ripartizione Geografica %	Fondo
America	0,00
Stati Uniti	-
Canada	-
America Latina e Centrale	-
Europa	0,00
Regno Unito	-
Europa Occidentale - Euro	-
Europa Occidentale - Non Euro	-
Europa dell'Est	-
Africa	-
Medio Oriente	-
Asia	0,00
Giappone	-
Australasia	-
Asia - Paesi Sviluppatti	-
Asia - Emergente	-

Anagrafica

Società di Gestione	BlackRock Asset Management Ireland Ltd	Patrimonio Classe (Mln)	83,93 USD	Investimento Min. Ingresso	-
Telefono	-	Domicilio	IRLANDA	Investimento Min. Successivo	-
Web	www.blackrock.com	Valuta del Fondo	USD	T.E.R.	-
Data di Partenza	06/05/2021	UCITS	Si	Spese correnti	0,16%
Nome del Gestore	-	Inc/Acc	Acc	Commissione di incentivo	-
Data Inizio Gestione	-	ISIN	IE00BKPTWX81		
NAV (07/02/2025)	USD 9,06				
Patrimonio Netto (Mln)	588,63 USD				

(31/12/2024)