

iShares Emerging Market Screened Equity Index Fund (IE) Flexible Accumulating

Categoria Morningstar™
Class EUR

Benchmark Morningstar
Morningstar Emerging Markets Target
Market Exposure NR USD
Usato nel Report

Benchmark Dichiarato
MSCI EM ex Select Controversies USD

Morningstar Rating™
★★★

Obiettivo d'Investimento Dichiarato

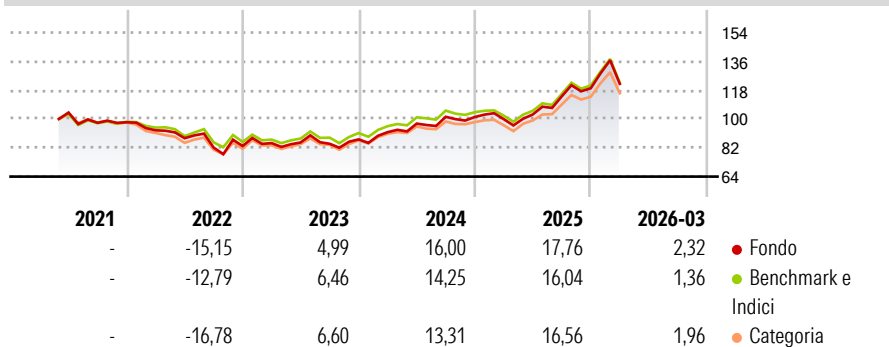
The investment objective of the Sub-Fund is to provide a total return, taking into account both capital and income returns, which reflects the total return of the global emerging equity markets excluding companies that are involved in or generate a majority of their revenue and income from activities that may have a detrimental impact from the environmental, social and governance ("ESG") perspective.

Misure di Rischio

3Y Alpha	0,58	3Y Sharpe Ratio	0,73
3Y Beta	1,01	3Y Std Dev	13,90
3Y R-Squared	99,03	3Y Risk	Med
3Y Info Ratio	0,49	5Y Risk	-
3Y Tracking Error	1,55	10Y Risk	-

Basati su Morningstar Emerging Markets Target Market Exposure NR USD (dove applicabile)


Rendimenti



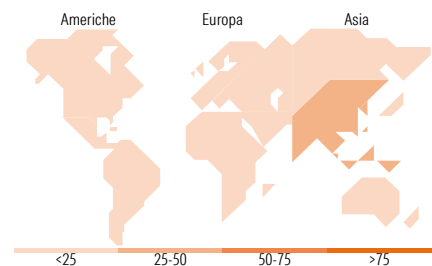
Rend. Cumulati %	Fondo	Bnk	Cat	Rendimenti Trimestrali %	Q1	Q2	Q3	Q4
3-Mesi	7,02	6,38	6,62	2026	2,32	-	-	-
6-Mesi	13,50	12,35	13,62	2025	-1,30	2,93	11,01	4,43
1-Anno	43,19	40,23	41,55	2024	5,17	5,83	4,40	-0,17
3-Anni Ann.ti	18,52	17,52	16,91	2023	2,21	0,48	-0,98	3,24
5-Anni Ann.ti	-	-	-	2022	-5,15	-5,28	-6,66	1,17
10-Anni Ann.ti	-	-	-					

Rendimenti aggiornati al 30/04/2026

Portafoglio 31/03/2026



Style Box Azionaria	Mkt Cap %	Fondo
Giant		59,85
Large		32,17
Medium		7,80
Small		0,16
Micro		0,02
Capitalizzazione media di mercato		
Ave Mkt Cap USD		78.739,02



Titoli principali

Nome	Settore	%
Taiwan Semiconductor...	Microelettronica	13,73
Samsung Electronics Co Ltd	Microelettronica	5,24
Tencent Holdings Ltd	Software	3,99
SK Hynix Inc	Microelettronica	2,92
Alibaba Group Holding Ltd...	Software	2,64
China Construction Bank Corp...	Banca	1,04
HDFC Bank Ltd	Banca	0,89
Reliance Industries Ltd	Industria	0,87
Delta Electronics Inc	Microelettronica	0,85
Hon Hai Precision Industry...	Microelettronica	0,74
% Primi 10 Titoli sul Patrimonio		32,91
Numero Complessivo di Titoli Azionari		1.065
Numero Complessivo di Titoli Obbligazionari		0

Distribuzione Settoriale %

Settore	Fondo
Ciclico	40,24
Materie Prime	6,33
Beni di Consumo Ciclici	10,63
Finanza	22,10
Immobiliare	1,18
Sensibile	51,61
Telecomunicazioni	8,25
Energia	4,10
Beni Industriali	6,39
Tecnologia	32,86
Difensivo	8,15
Beni Difensivi	3,21
Salute	3,26
Servizi di Pubblica Utilità	1,68

Ripartizione Geografica %

Regione	Fondo
America	9,04
Stati Uniti	1,23
Canada	0,00
America Latina e Centrale	7,82
Europa	11,81
Regno Unito	0,00
Europa Occidentale - Euro	0,62
Europa Occidentale - Non Euro	0,00
Europa dell'Est	2,06
Africa	3,29
Medio Oriente	5,84
Asia	79,14
Giappone	0,00
Australasia	0,00
Asia - Paesi Sviluppati	39,46
Asia - Emergente	39,68

Anagrafica

Società di Gestione	BlackRock Asset Management Ireland Ltd	Patrimonio Classe (Mln)	621,12 EUR	Investimento Min. Ingresso	1 EUR
Telefono	-	(30/04/2026)		Investimento Min. Successivo	10.000 EUR
Web	www.blackrock.com	Domicilio	IRLANDA	T.E.R.	0,10%
Data di Partenza	06/05/2021	Valuta del Fondo	EUR	Spese correnti	0,10%
Nome del Gestore	-	UCITS	Si	Commissione di incentivo	-
Data Inizio Gestione	-	Inc/Acc	Acc		
NAV (30/04/2026)	EUR 13,84	ISIN	IE00BKPTWY98		

iShares Emerging Market Screened Equity Index Fund (IE) Flexible Accumulating

Patrimonio Netto (Mln)

779,52 USD

Class EUR
