

PrivilEdge - Comgest Quality Growth Europe ex-UK, (EUR) NA

Categoria Morningstar™

Azionari Europa ex UK Large Cap

Benchmark Morningstar

Morningstar Developed Europe ex-UK

Target Market Exposure NR EUR

Usato nel Report

Benchmark Dichiarato

MSCI Europe Ex UK NR EUR

Morningstar Rating™

Senza rating

Obiettivo d'Investimento Dichiarato

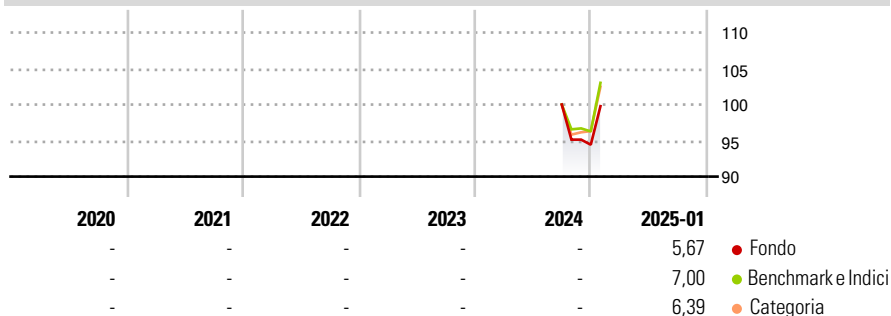
The Sub-Fund's objective is to seek long term capital appreciation by investing at least 2/3rd of its assets in a portfolio of equity securities of companies located in Europe. The Investment Manager's intention is to focus its selection on a quality portfolio of companies having their headquarters or carrying out their predominant activities in any European country. The Investment Manager intends to also invest in shares or equity linked securities including depositary receipts, preferred stock, convertible bonds and debentures which are convertible into equity securities, issued primarily by companies having their headquarters or carrying out their predominant activities in any European country with the exception of the United Kingdom...

Misure di Rischio

3Y Alpha	-	3Y Sharpe Ratio	-
3Y Beta	-	3Y Std Dev	-
3Y R-Squared	-	3Y Risk	-
3Y Info Ratio	-	5Y Risk	-
3Y Tracking Error	-	10Y Risk	-

Basati su Morningstar Developed Europe ex-UK Target Market Exposure NR EUR (dove applicabile)

Rendimenti

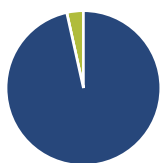


Rend. Cumulati %	Fondo	Bmk	Cat
3-Mesi	3,83	8,01	6,46
6-Mesi	-	-	-
1-Anno	-	-	-
3-Anni Ann.ti	-	-	-
5-Anni Ann.ti	-	-	-
10-Anni Ann.ti	-	-	-

Rendimenti aggiornati al 07/02/2025

Rendimenti	Q1	Q2	Q3	Q4
Trimestrali %				
2025	-	-	-	-
2024	-	-	-	-5,57
2023	-	-	-	-
2022	-	-	-	-
2021	-	-	-	-

Portafoglio 31/12/2024



Asset Allocation %	Netta
● Azioni	96,53
● Obbligazioni	0,00
● Liquidità	3,47
● Altro	0,00

Style Box

Azionaria	Capitalizz.
Value	Large
Blend	Mid
Growth	Small

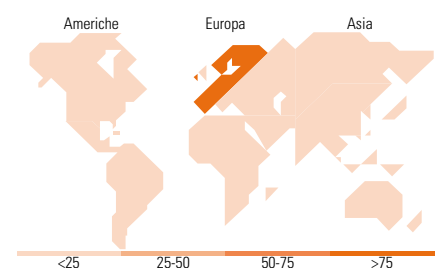
Style

Mkt Cap %

Fondo
Giant
59,35
Large
40,65
Medium
0,00
Small
0,00
Micro
0,00

Capitalizzazione media di mercato

Fondo
Ave Mkt Cap EUR
93.567,5
9



Titoli principali

Nome	Settore	%
Essilorluxottica	+	6,46
ASML Holding NV	+	6,34
Novo Nordisk AS Class B	+	5,97
Alcon Inc	+	5,20
Wolters Kluwer NV	+	4,97
Nestle SA	+	4,90
Schneider Electric SE	+	4,83
Hermes International SA	+	4,82
L'Oreal SA	+	4,58
Industria De Diseno Textil...	+	4,57
% Primi 10 Titoli sul Patrimonio		52,64
Numero Complessivo di Titoli Azionari		24
Numero Complessivo di Titoli Obbligazionari		0

Distribuzione Settoriale %

Fondo	
Ciclico	25,90
Materie Prime	9,05
Beni di Consumo Ciclici	16,84
Finanza	-
Immobiliare	-
Sensibile	37,37
Telecomunicazioni	-
Energia	-
Beni Industriali	17,05
Tecnologia	20,32
Difensivo	36,73
Beni Difensivi	15,07
Salute	21,66
Servizi di Pubblica Utilità	-

Ripartizione Geografica %

Fondo	
America	1,91
Stati Uniti	1,91
Canada	0,00
America Latina e Centrale	0,00
Europa	98,09
Regno Unito	0,00
Europa Occidentale - Euro	66,77
Europa Occidentale - Non Euro	31,32
Europa dell'Est	0,00
Africa	0,00
Medio Oriente	0,00
Asia	0,00
Giappone	0,00
Australasia	0,00
Asia - Paesi Sviluppati	0,00
Asia - Emergente	0,00

Anagrafica

Società di Gestione	Comgest SA	Patrimonio Classe (Mln)	38,96 EUR	Investimento Min. Ingresso	1.000.000 EUR
Telefono	01 44 94 19 00	(07/02/2025)		Investimento Min. Successivo	-
Web	www.comgest.com	Domicilio	LUSSEMBURGO	T.E.R.	-
Data di Partenza	10/05/2021	Valuta del Fondo	EUR	Spese correnti	1,04%
Nome del Gestore	-	UCITS	Si	Commissione di incentivo	-
Data Inizio Gestione	10/05/2021	Inc/Acc	Acc		

PrivilEdge - Comgest Quality Growth Europe ex-UK, (EUR) NA

NAV (07/02/2025)

EUR 10,56

ISIN

LU2331964879

Patrimonio Netto (Mln)

87,84 EUR

(31/12/2024)