Mercer European Equity Fund Class A10 0.2000 EUR Acc

Categoria Morningstar™	Benchmark Morningstar	Benchmark Dichiarato	Morningstar Rating™
Azionari Area Euro Large Cap	Morningstar Developed Eurozone Target Market Exposure NR EUR Usato nel Report	MSCI EMU NR EUR	★★★

Obiettivo d'Investimento Dichiarato

The investment objective of the Fund is to seek long term growth of capital and income. The Sub-Fund will seek to achieve its objective by investing at least two thirds of the Sub-Fund's Net Asset Value in Eurozone companies, being companies where either (a) their predominant activities are carried out in a Eurozone country or (b) their country of registration or incorporation or listing is in a Eurozone country.

Rendimenti

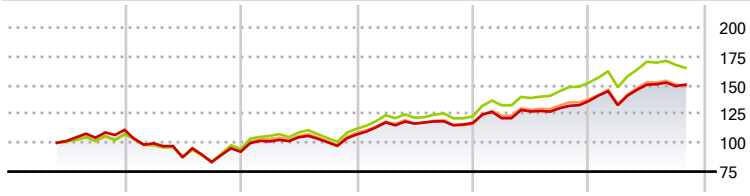

2021	2022	2023	2024	2025	2026-10	
-	-17,10	16,23	9,29	16,29	10,40	Fondo
-	-12,03	18,73	9,54	23,75	8,48	Benchmark e Indici
-	-13,63	16,95	7,18	18,67	7,96	Categoria

Misure di Rischio

3Y Alpha	-0,74	3Y Sharpe Ratio	1,18
3Y Beta	0,91	3Y Std Dev	10,58
3Y R-Squared	94,58	3Y Risk	-Med
3Y Info Ratio	-0,84	5Y Risk	-Med
3Y Tracking Error	2,65	10Y Risk	-

Basati su Morningstar Developed Eurozone Target Market Exposure NR EUR (dove applicabile)

Rend. Cumulati %	Fondo	Bmk	Cat
3-Mesi	-1,90	-6,59	-5,16
6-Mesi	5,31	-0,73	1,29
1-Anno	15,72	9,77	10,61
3-Anni Ann.ti	13,39	14,13	12,78
5-Anni Ann.ti	5,84	8,13	6,49
10-Anni Ann.ti	-	-	-

Rendimenti aggiornati al 19/11/2026

Rendimenti Trimestrali %	Q1	Q2	Q3	Q4
2026	-2,66	13,41	-0,82	-
2025	3,57	4,80	2,26	4,77
2024	9,78	-0,88	1,70	-1,24
2023	9,67	3,61	-4,18	6,75
2022	-10,59	-12,14	-4,84	10,90

Portafoglio 31/10/2026

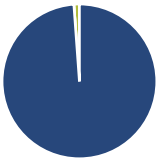

Asset Allocation %	Netta
Azioni	98,84
Obbligazioni	0,00
Liquidità	1,15
Altro	0,00

Style Box Azionaria

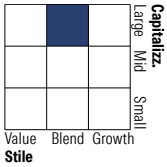

Mkt Cap %	Fondo
Giant	44,42
Large	33,28
Medium	17,69
Small	3,60
Micro	1,01

Capitalizzazione media di mercato	Fondo
Ave Mkt Cap EUR	52.006,47

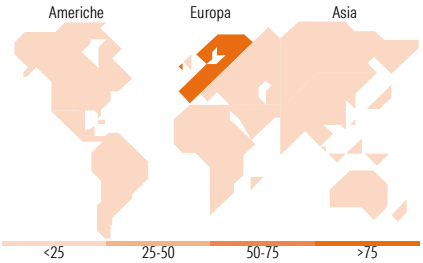

Titoli principali

Nome	Settore	%
ASML Holding NV		5,69
Roche Holding AG Ordinary...		4,62
Novartis AG Registered Shares		2,93
Nestle SA		2,67
Siemens AG		2,20
SAP SE		2,12
ABB Ltd		1,83
TotalEnergies SE		1,63
UniCredit SpA		1,62
Deutsche Boerse AG		1,62
% Primi 10 Titoli sul Patrimonio		26,92
Numero Complessivo di Titoli Azionari		275
Numero Complessivo di Titoli Obbligazionari		0

Distribuzione Settoriale %	Fondo
Ciclico	**35,23**
Materie Prime	3,92
Beni di Consumo Ciclici	5,75
Finanza	24,76
Immobiliare	0,81
Sensibile	**38,30**
Telecomunicazioni	3,40
Energia	4,48
Beni Industriali	16,94
Tecnologia	13,47
Difensivo	**26,47**
Beni Difensivi	7,40
Salute	15,06
Servizi di Pubblica Utilità	4,01

Ripartizione Geografica %	Fondo
America	**3,30**
Stati Uniti	3,13
Canada	0,00
America Latina e Centrale	0,16
Europa	**96,28**
Regno Unito	2,19
Europa Occidentale - Euro	67,13
Europa Occidentale - Non Euro	25,66
Europa dell'Est	1,30
Africa	0,00
Medio Oriente	0,00
Asia	**0,42**
Giappone	0,00
Australasia	0,00
Asia - Paesi Sviluppati	0,35
Asia - Emergente	0,08

Anagrafica

Società di Gestione	MARSH INVESTMENTS FUND MANAGEMENT LIMITED
Telefono	-
Web	-
Data di Partenza	11/05/2021
Nome del Gestore	-
Data Inizio Gestione	-
NAV (19/11/2026)	EUR 153,63
Patrimonio Classe (Mln) (19/11/2026)	25,29 EUR
Domicilio	IRLANDA
Valuta del Fondo	EUR
UCITS	Si
Inc/Acc	Acc
ISIN	IE00BKBDS363
Investimento Min. Ingresso	-
Investimento Min. Successivo	-
T.E.R.	-
Spese correnti	0,55%
Commissione di incentivo	-

See disclosures for more details

© 2026 Morningstar Italia. Tutti i diritti sono riservati. Le informazioni qui contenute: (1) sono proprietà di Morningstar, (2) non possono essere copiate, (3) non costituiscono consiglio di investimento; (4) sono fornite con scopi informativi; (5) sono ritenute attendibili da Morningstar che, pertanto, ne garantisce il maggior grado di accuratezza e completezza possibile, fatto salvo il caso in cui queste Le siano state fornite in modo errato e/o non completo dalle relative società prodotto; (6) sono estratte dai dati del fondo disponibili e riferiti a date temporali diverse. Morningstar non è responsabile per qualunque danno o perdita derivante da qualunque uso delle informazioni e chi visiona tali informazioni sarà responsabile dell'uso che andrà a farne. Non vi è naturalmente garanzia alcuna che i risultati del passato trovino un riscontro nel futuro.

MORNINGSTAR

Mercer European Equity Fund Class A10 0.2000 EUR Acc

Patrimonio Netto (Mln)	439,82 EUR
(31/10/2026)	

See disclosures for more details

© 2026 Morningstar Italia. Tutti i diritti sono riservati. Le informazioni qui contenute: (1) sono proprietà di Morningstar, (2) non possono essere copiate, (3) non costituiscono consiglio di investimento; (4) sono fornite con scopi informativi; (5) sono ritenute attendibili da Morningstar che, pertanto, ne garantisce il maggior grado di accuratezza e completezza possibile, fatto salvo il caso in cui queste Le siano state fornite in modo errato e/o non completo dalle relative società prodotto; (6) sono estratte dai dati del fondo disponibili e riferiti a date temporali diverse. Morningstar non è responsabile per qualunque danno o perdita derivante da qualunque uso delle informazioni e chi visiona tali informazioni sarà responsabile dell'uso che andrà a farne. Non vi è naturalmente garanzia alcuna che i risultati del passato trovino un riscontro nel futuro.

MORNINGSTAR